



池袋校舎案内

教室番号の見方

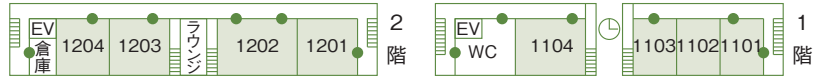
(例) 5 3 2 3 →5号館3階B棟

号館を示す。ただし
1…本館
T…タッカーホール
X…10号館
A…11号館
C…13号館
D…14号館
M…マキムホール(15号館)

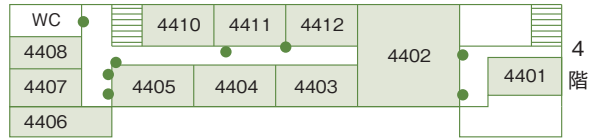
階を示す(地下はB)

その階の東南隅の教室を01として右廻りの順に番号を与える。
5号館B棟C棟について20番台で表示する。

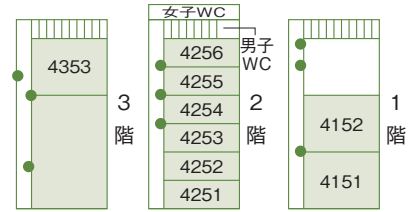
■本館



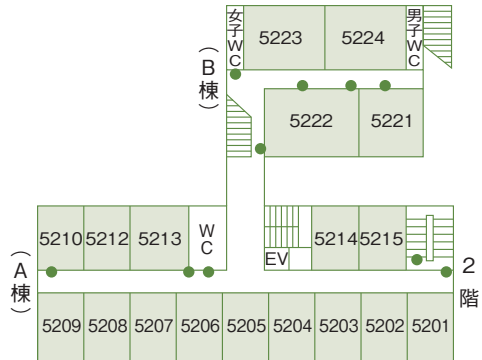
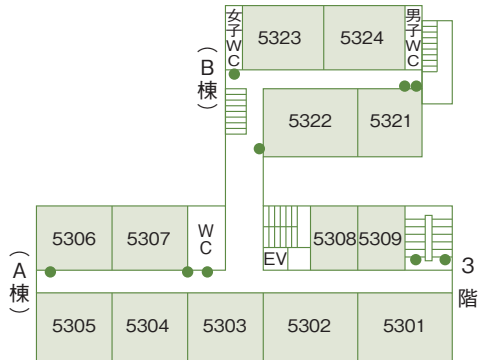
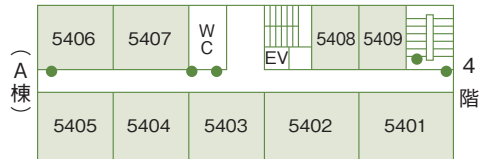
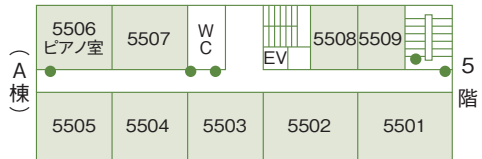
■4号館



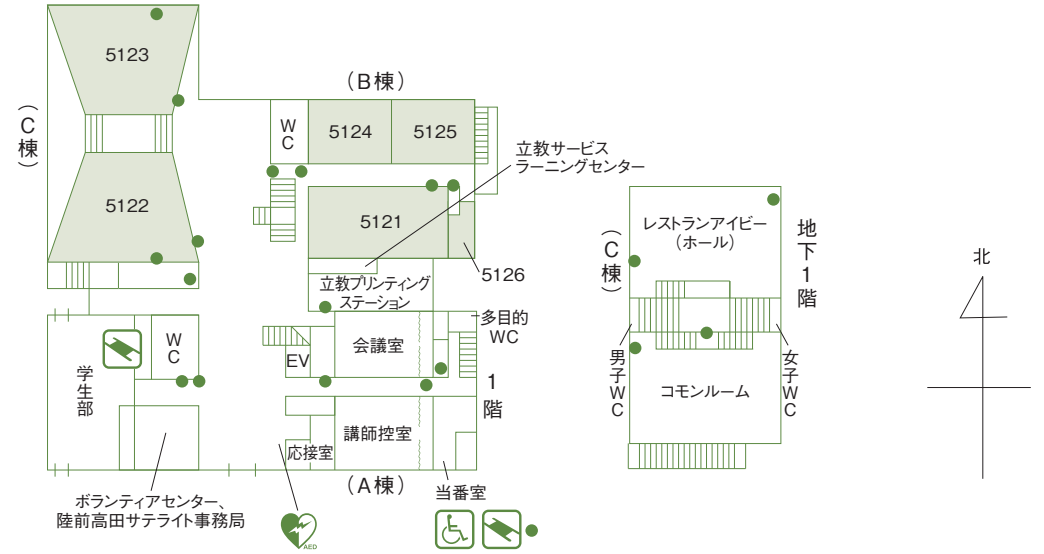
■4号館別棟



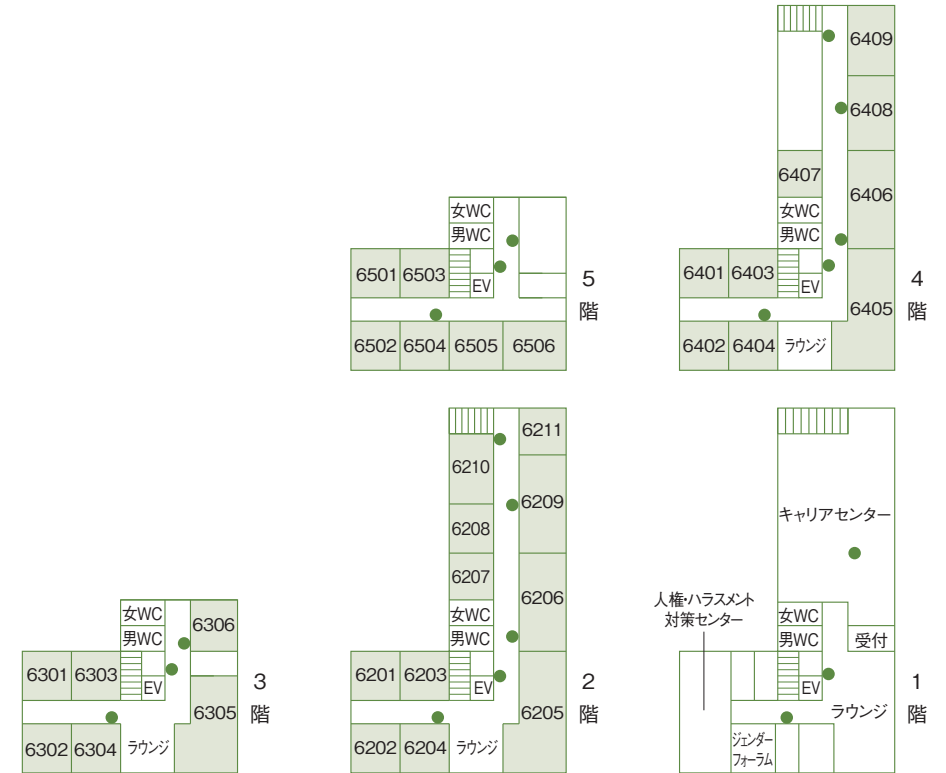
■5号館



■5号館



■6号館



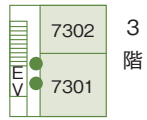
車椅子 設置場所: 診療所、保健室、4・5・12号館各1階当番室

A E D 設置場所: ポール・ラッシュ・アスレティックセンター (地下1階教員控室、地下1階エレベーターホール、4階エレベーターホール)

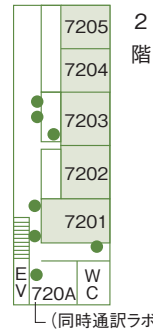
担架 設置場所: 診療所、保健室、5号館1階学生部、4・5・12号館各1階当番室、タッカーホール1階(東側階段そば)

消火器または消火栓

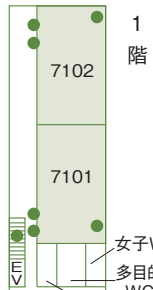
■7号館 (A棟)



3階

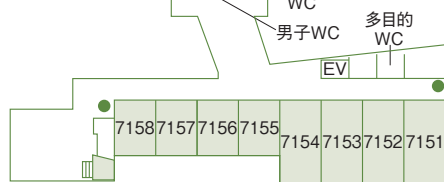
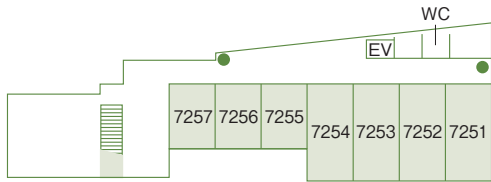


2階

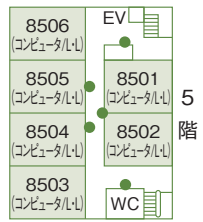


1階

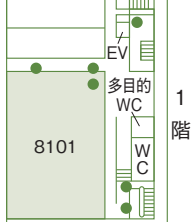
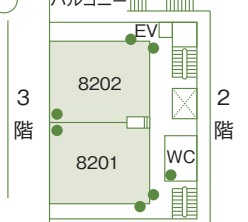
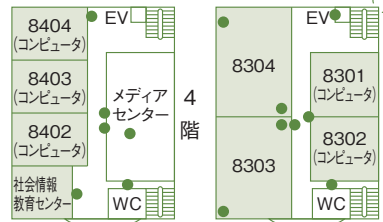
■7号館 (B棟)



■8号館



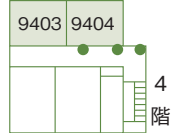
5階



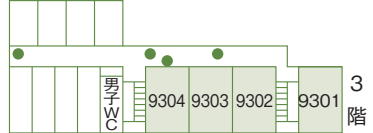
2階

1階

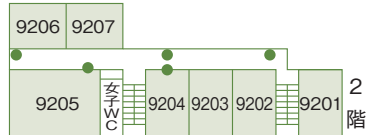
■9号館



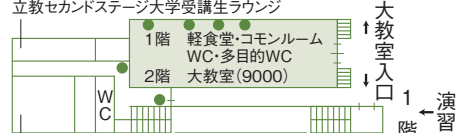
4階



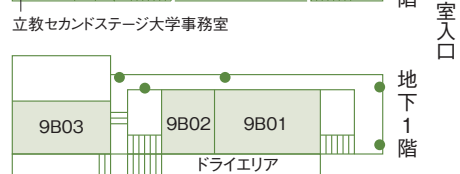
3階



2階

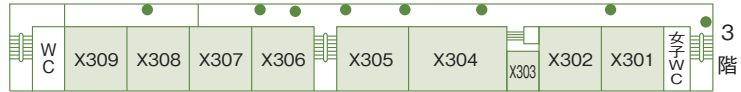


1階

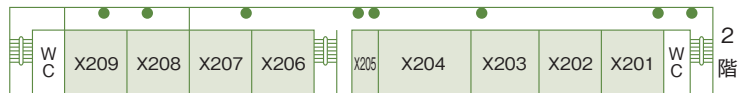


地下1階

■10号館



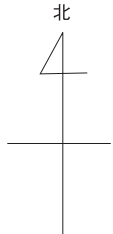
3階



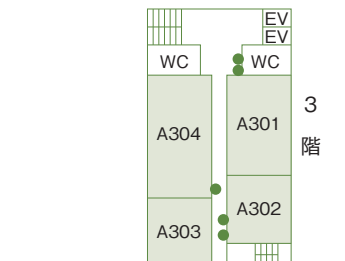
2階



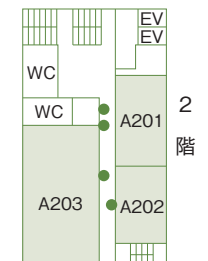
1階



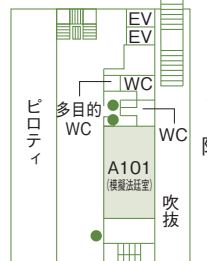
■11号館 4F・独立研究科事務室など



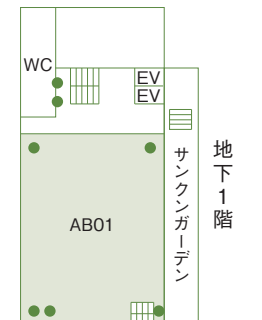
3階



2階

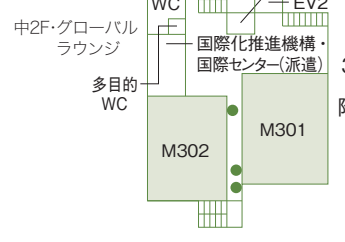


1階

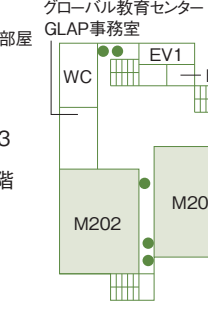


地下1階

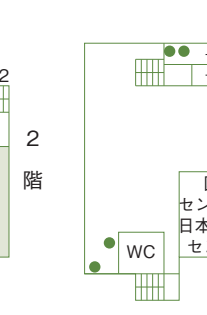
■マキムホール (15号館)



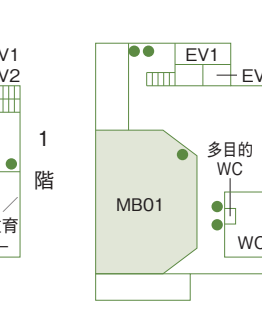
3階



2階

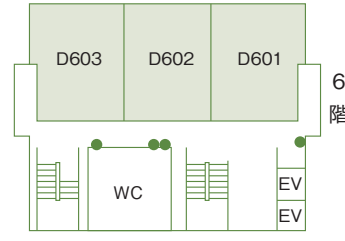


1階

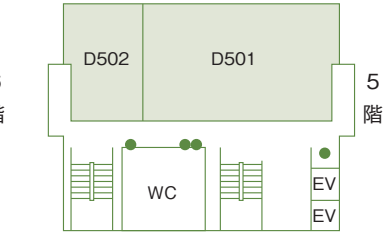


地下1階

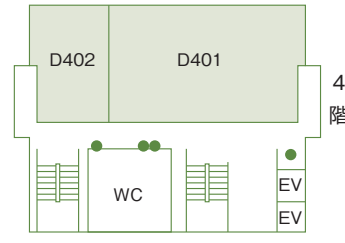
■14号館



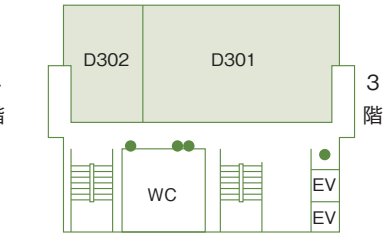
6階



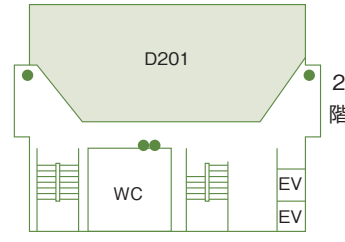
5階



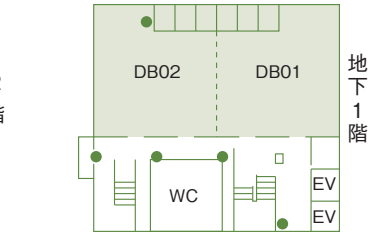
4階



3階

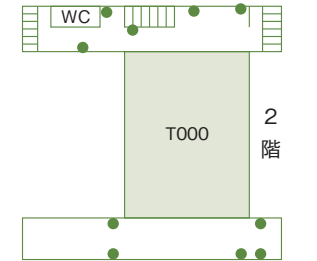


2階

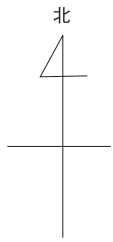


地下1階

■タッカーホール



2階



車椅子 設置場所：診療所、保健室、4・5・12号館各1階当番室

AED 設置場所：ポール・ラッシュ・アスレティックセンター (5号館1階入口、12号館1階警備室、地下1階教員控室、地下1階エレベーターホール、4階エレベーターホール)

担架 設置場所：診療所、保健室、5号館1階学生部、4・5・12号館各1階当番室、ウィリアムズホール、ポール・ラッシュ・アスレティックセンター

● 消火器または消火栓