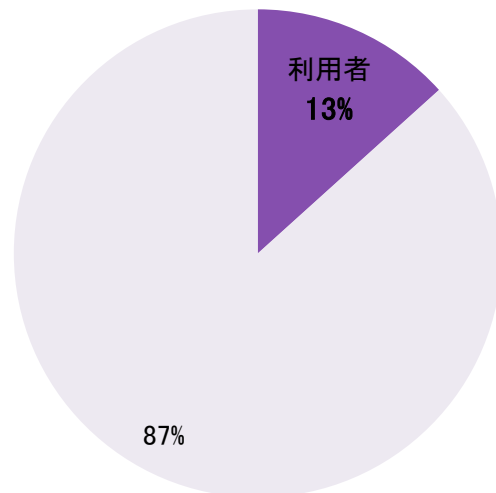


2012年度 Blackboard 利用状況

前年度比無し

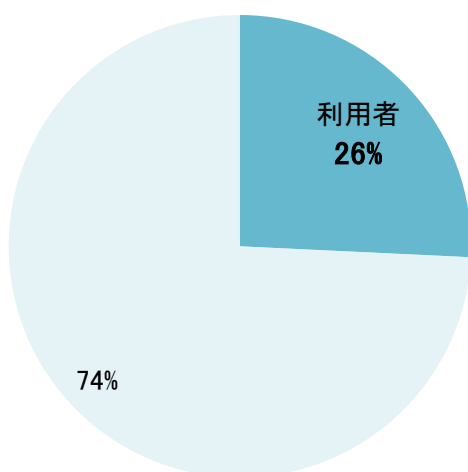
利用者数は今年度より集計開始
(SCSK 社様より頂いたデータを元に集計)

2012年度 利用者の割合



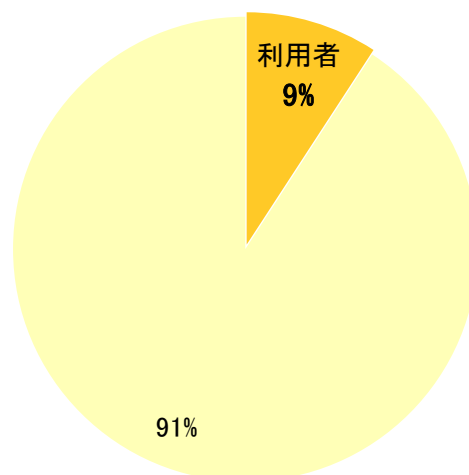
2012年度 全教員数2260人
利用者**301**人(2013年3月31日現在)
利用者所属内訳:学部 293人/研究科 8人

2012年度 専任教員の利用の割合



全専任教員数563人
利用者**145**人(2013年3月31日現在)
利用者所属内訳:学部 140人/研究科 5人

2012年度 兼任教員の利用の割合



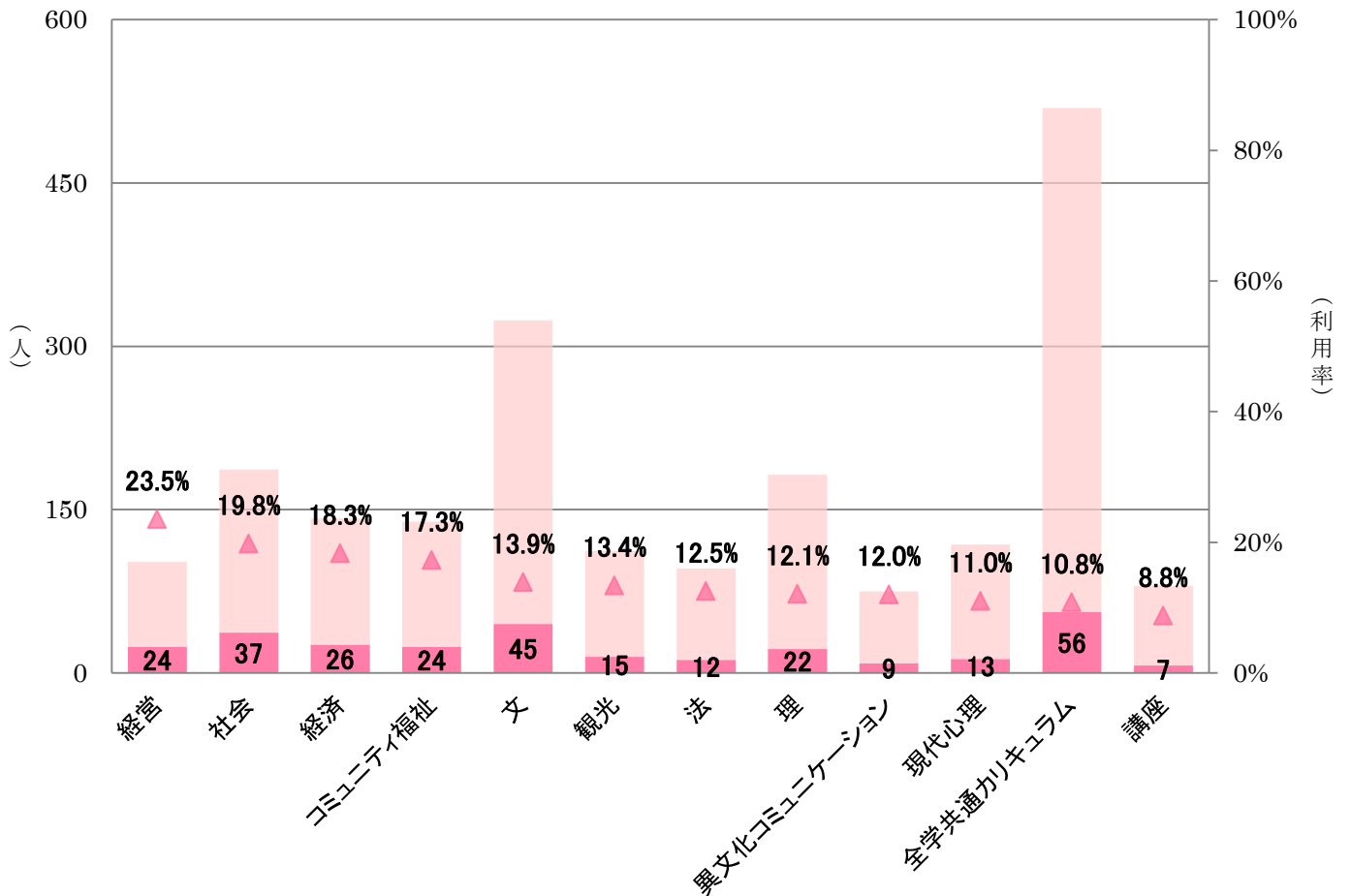
全兼任教員数1697人
利用者**156**人(2013年3月31日現在)
利用者所属内訳:学部 153人/研究科 3人

利用者の定義

- 編集回数が1回以上の教員
- 2科目以上担当されている場合、そのうち1科目でも編集回数が1回以上の教員

2012年度 Blackboard 学部別利用状況

学部別利用率



各学部の利用者数

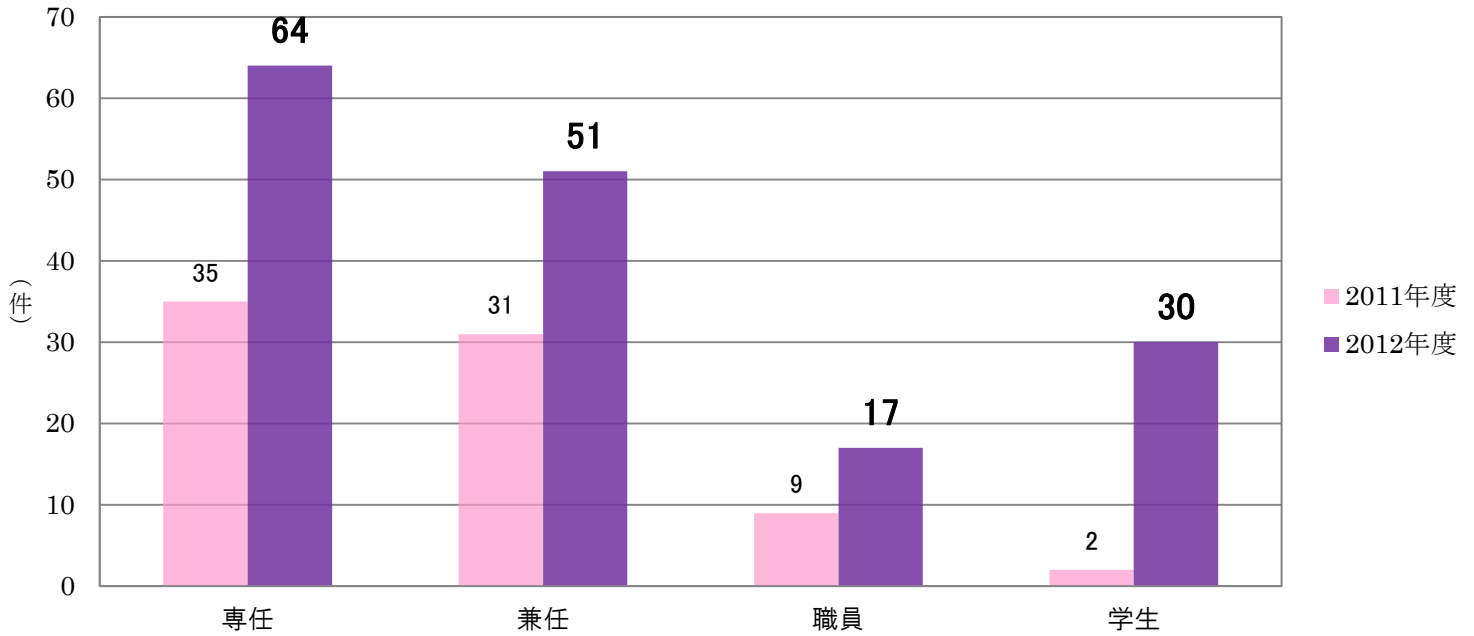
経営学部	： 24人 (全 102人)
社会学部	： 37人 (全 187人)
経済学部	： 26人 (全 142人)
コミュニティ福祉学部	： 24人 (全 139人)
文学部	： 45人 (全 324人)
観光学部	： 15人 (全 112人)
法学部	： 12人 (全 96人)
理学部	： 22人 (全 182人)
異文化コミュニケーション学部	： 9人 (全 75人)
現代心理学部	： 13人 (全 118人)
全学共通カリキュラム	： 56人 (全 519人)
講座	： 7人 (全 80人)

2012年度 Blackboard 問い合わせ状況

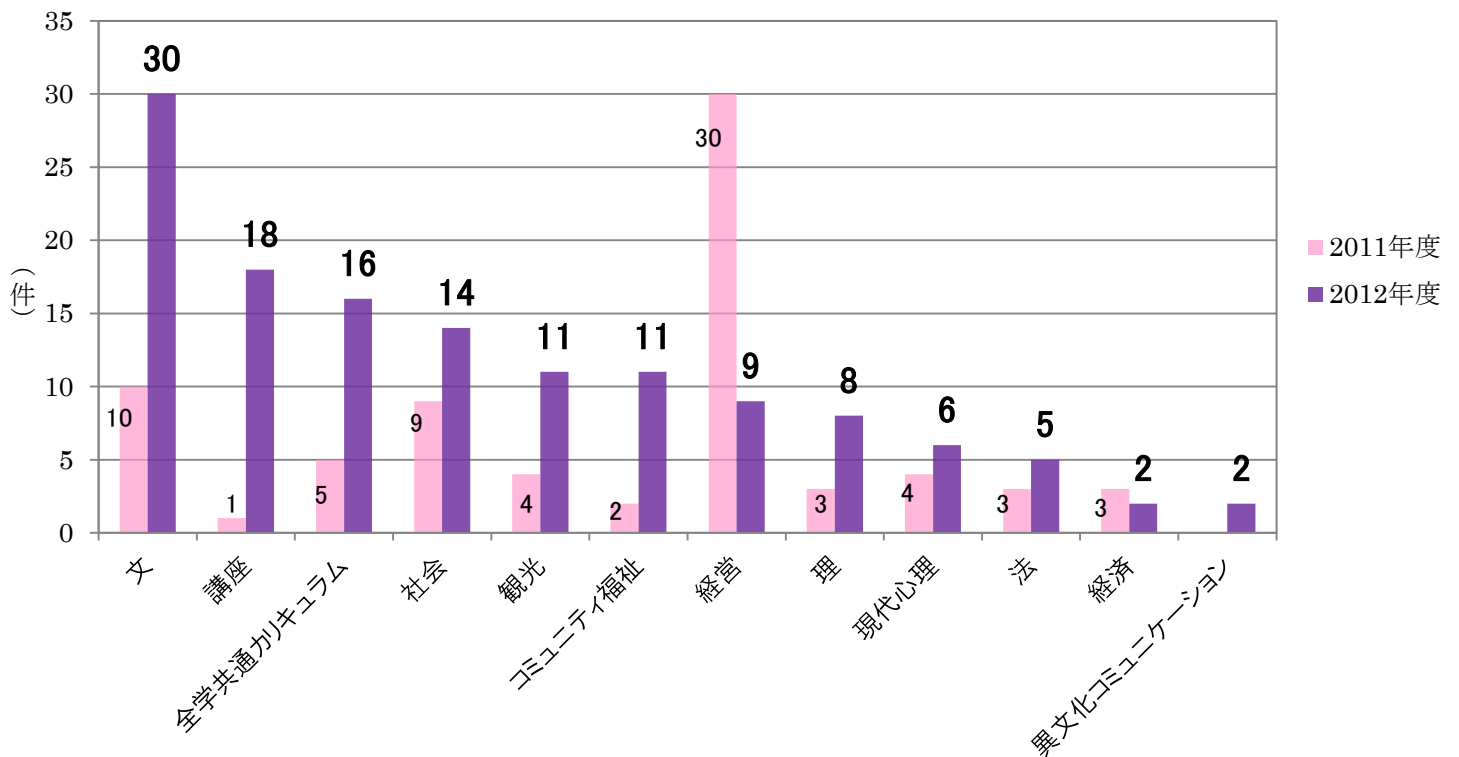
集計期間：2012/4/1～2013/3/31

2012年度全問い合わせ件数：171件

■ 職種別問い合わせ件数



■ 学部別問い合わせ件数

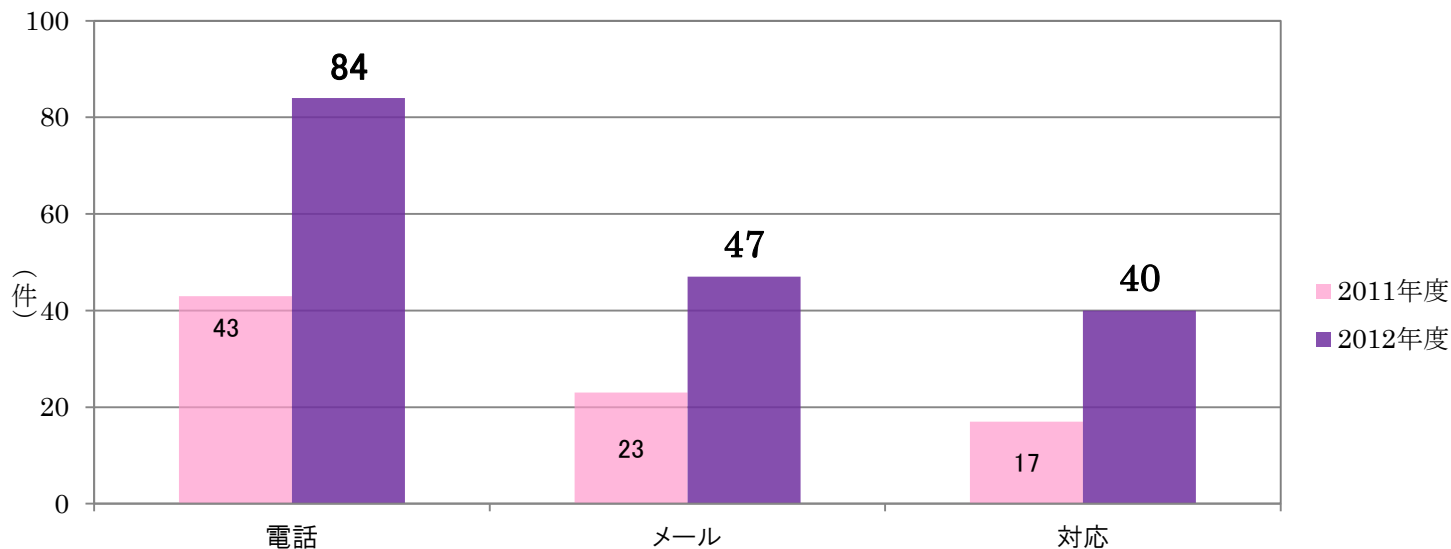


2012年度 Blackboard 問い合わせ状況

集計期間：2012/4/1～2013/3/31

2012年度全問い合わせ件数：171件

■ 窓口別問い合わせ件数



■ 機能別問い合わせ件数

