

ポータルシステムおよびモバイルアプリケーション

1. 概要

主に学生と教職員の学内情報ポータルとして活用されている Web サイト「SPIRIT」と、その SPIRIT との情報連携機能を実装したモバイルアプリケーション「SPIRIT Mobile」による各種情報提供サービスを実施している。

2. 利用状況

(1). SPIRIT

① ページビュー数

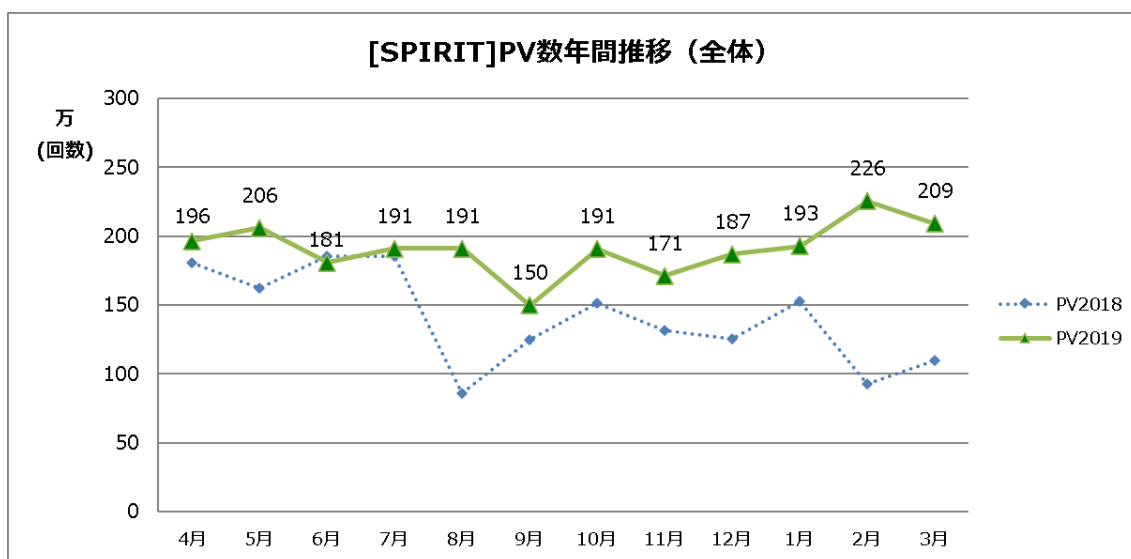


図 1 :SPIRIT ページビュー数 年間推移

② ページビュー数・ユニークビジター数

SPIRIT												
2016	4月	5月	6月	7月	8月	9月	10月	11月	12月	1月	2月	3月
PV	191.9万	159.0万	156.0万	151.5万	61.2万	122.7万	127.8万	131.7万	110.7万	128.5万	73.3万	103.7万
UV	11.0万	8.5万	7.4万	6.1万	1.7万	5.4万	4.7万	4.4万	3.9万	3.5万	1.7万	2.8万
SPIRIT												
2017	4月	5月	6月	7月	8月	9月	10月	11月	12月	1月	2月	3月
PV	178.5万	169.3万	171.6万	164.6万	75.7万	113.3万	151.9万	124.6万	126.3万	151.6万	84.1万	102.5万
UV	3.2万	2.5万	2.1万	2.1万	0.6万	1.9万	2.4万	1.6万	1.4万	1.8万	0.7万	0.9万
SPIRIT												
2018	4月	5月	6月	7月	8月	9月	10月	11月	12月	1月	2月	3月
PV	180.8万	162.2万	185.6万	185.5万	86.2万	124.6万	151.1万	131.2万	125.3万	152.4万	93.0万	109.4万
UV	3.4万	2.9万	2.1万	1.7万	0.4万	1.6万	1.8万	1.2万	1.0万	1.3万	0.5万	0.6万
SPIRIT												
2019	4月	5月	6月	7月	8月	9月	10月	11月	12月	1月	2月	3月
PV	196.5万	205.9万	180.9万	191.0万	68.3万	149.8万	190.6万	171.3万	187.0万	192.9万	225.6万	209.3万
UV	2.4万	1.6万	1.4万	1.4万	0.3万	1.2万	1.4万	1.0万	0.9万	1.1万	0.5万	0.8万

表 1 :SPIRIT ページビュー数・ユニークビジター数

(2). SPIRIT Mobile

① 新規デバイス登録数年間推移

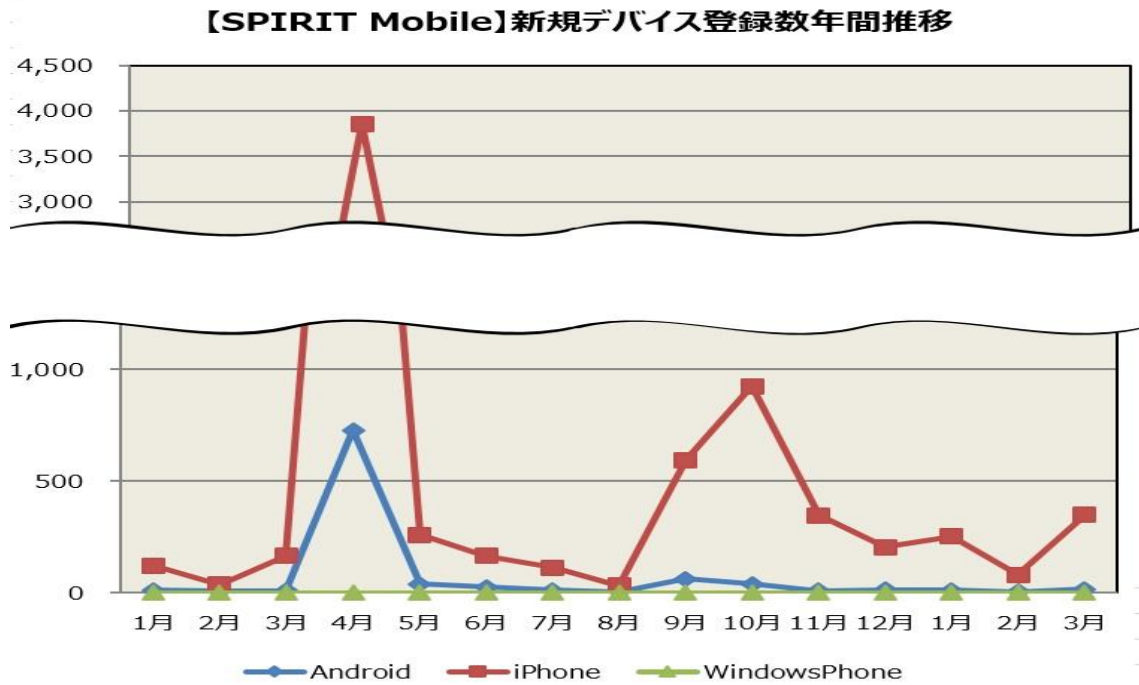


図2：SPIRIT Mobile 月別機種別デバイス登録数 年間推移

② ページビュー数

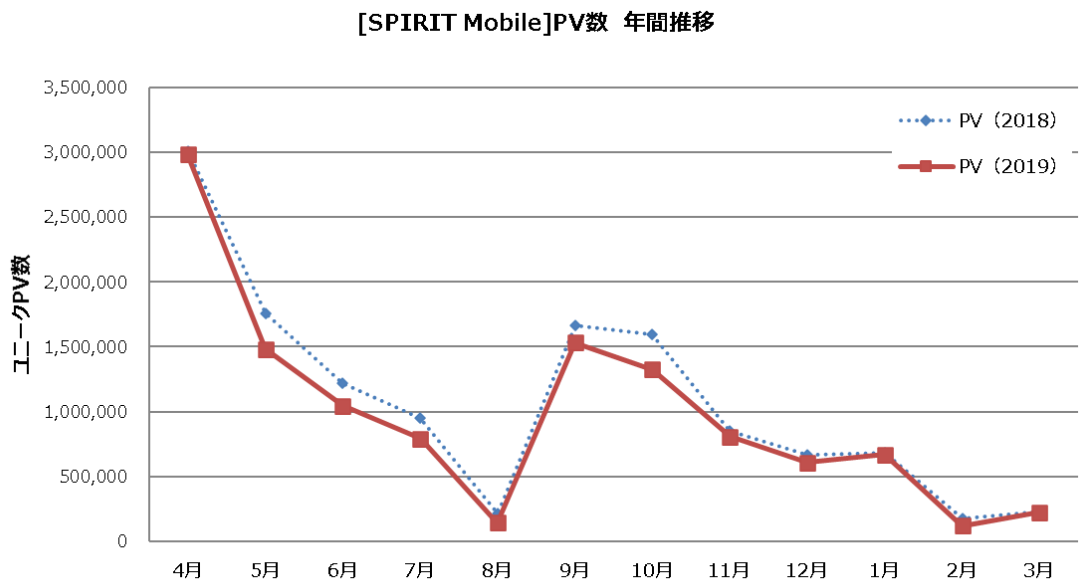


図3：SPIRIT Mobile ページビュー数 年間推移

3. 2019年度のまとめ

8月の夏季休業期間中にSPIRITポータルシステムサーバのアップデートを行っており、2018年度と比較し利用が減少している。2019年9月以降にメディアセンターサイト構成の見直しを行ったことで、目的ページへの移動時に不要なページを経由しなくなり、全体的に利用が下がっていることが伺える。

尚、SPRIT Mobileについては前年度とほぼ同水準となった。

今後もポータルサイトに対して、学内向けコンテンツの充実を図るとともに利便性の向上を目指す。