

WEB システム

1. 概要

V-Campus が提供するユーザ HP 領域とホームディレクトリ上のデータ、ウェブブラウザからアクセス可能な Proself システムのアクセス統計を以下に示す。

2. 利用状況

※下記グラフ記載の 訪問者、訪問数 の意味は以下の通り。

訪問者 : アクセスのあったユニークな IP の数で、同じ IP であれば複数回のアクセスがあった場合でも、1回とカウントしている。

訪問数 : アクセスのあった IP の総数で、複数回訪れた IP は、その回数分カウントしている。

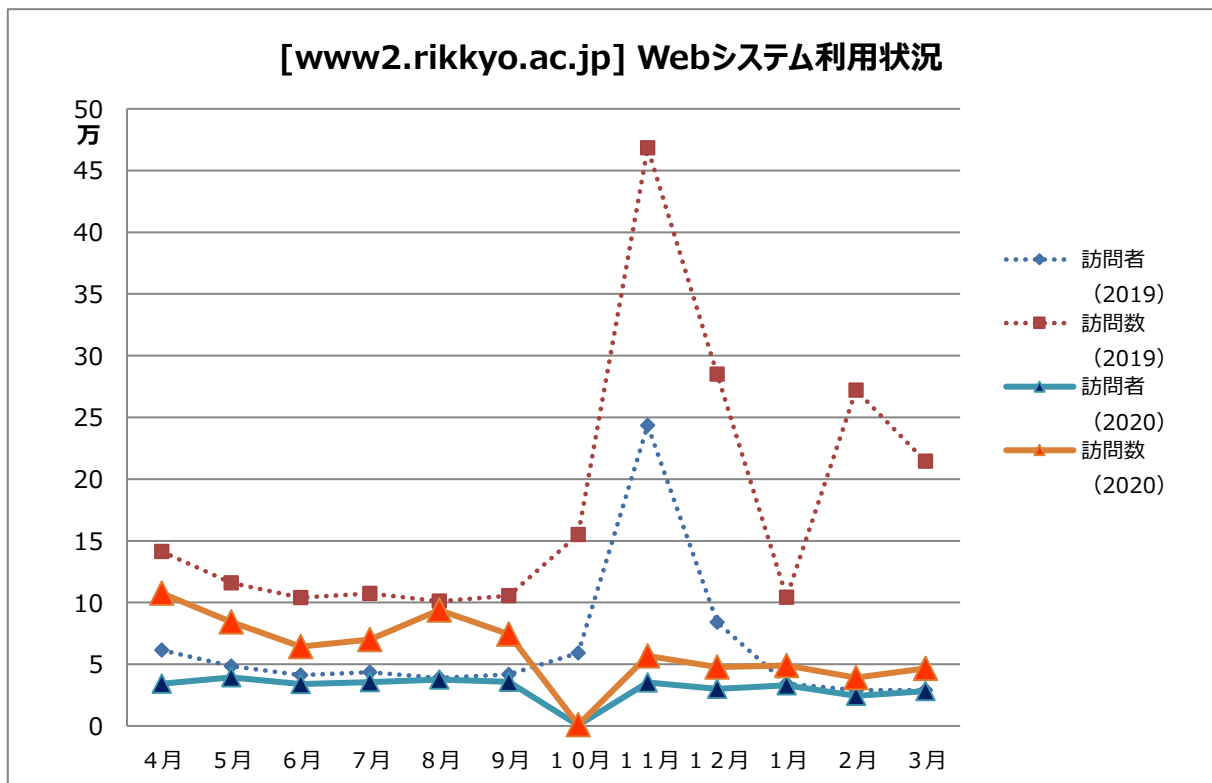


図1:インターネット公開

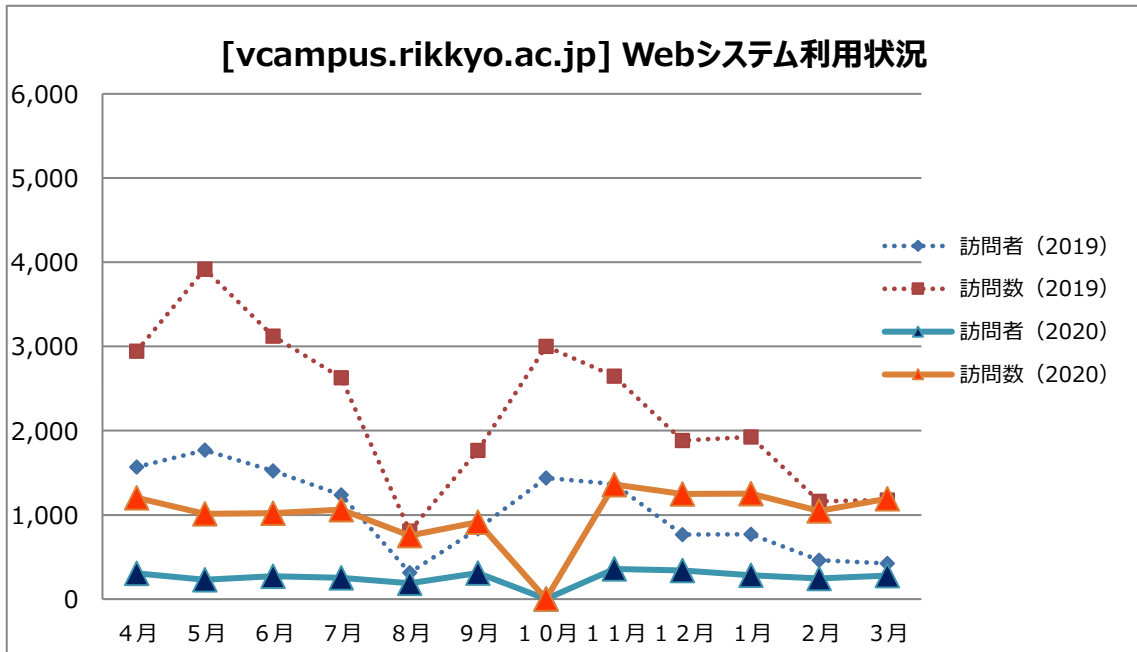


図2：インターネット非公開領域

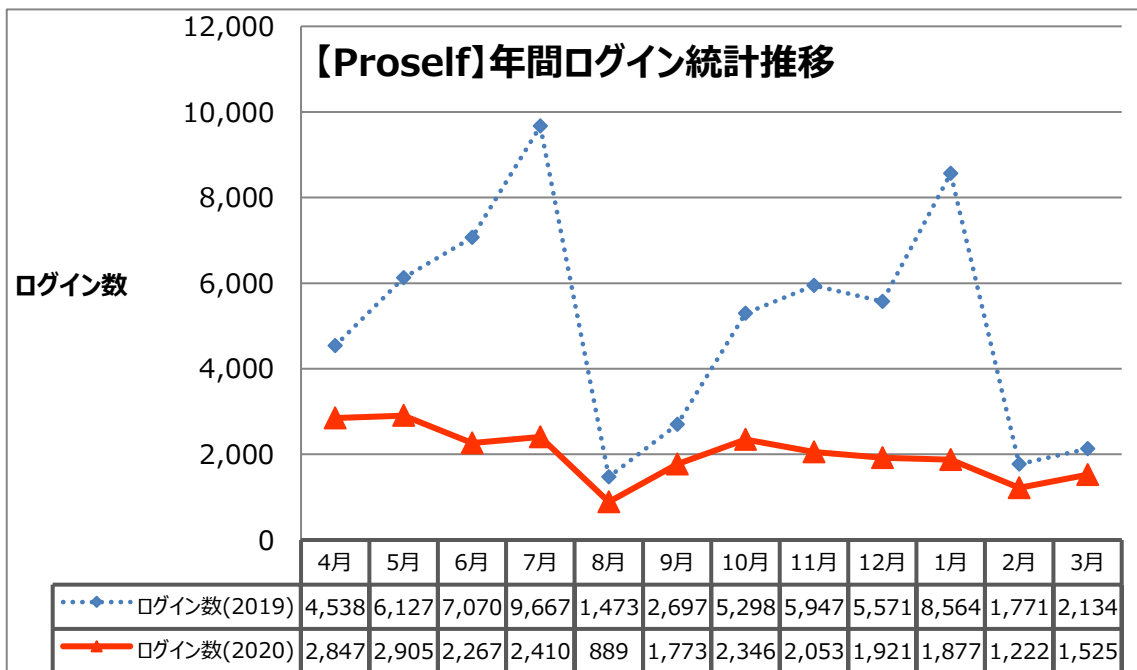


図3：Proself ログイン統計

3. 2020年度のまとめ

学内からの閲覧に制限されている Web コンテンツサイト (vcampus.rikkyo.ac.jp) や、Proself(オンラインストレージ)についてこれまで平年の利用状況は前年度と同じトレンドが見てとれるが、2020年度は大きく授業利用の活用方法に変化があったことを示している。学外公開のコンテンツ(www2.rikkyo.ac.jp)については、数値は減少しているが傾向は平年通り(※)となっている。

※以下2点を除く。

- 2019/10以降の急激なアクセス数(古いコンテンツへの不正アクセス)。
- 2020/10のシステム更改によるデータ欠損。