

## (Printer) 学内プリンター利用状況

### 1. 概要

池袋、新座キャンパスに設置されているメディアセンターで管理しているプリンターの運用報告として、年間、月別、ロケーション別の印刷枚数を記載する。

### 2. 利用状況

2020年度両キャンパスの印刷枚数合計は「391,323」枚であった。

以下、2020年度の印刷状況を示す。

#### (1). キャンパス合計

※WEBプリントは除く（図9参照：8,259枚）

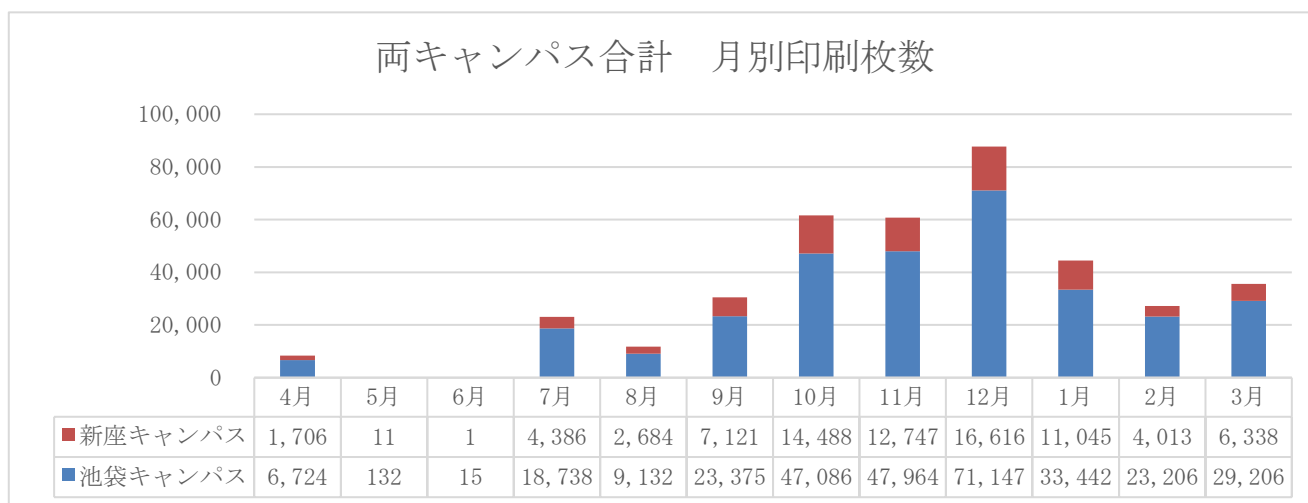


図1：月別印刷枚数（両キャンパス合計）

(2). 池袋キャンパス

① 池袋8号館4F オープンスペース

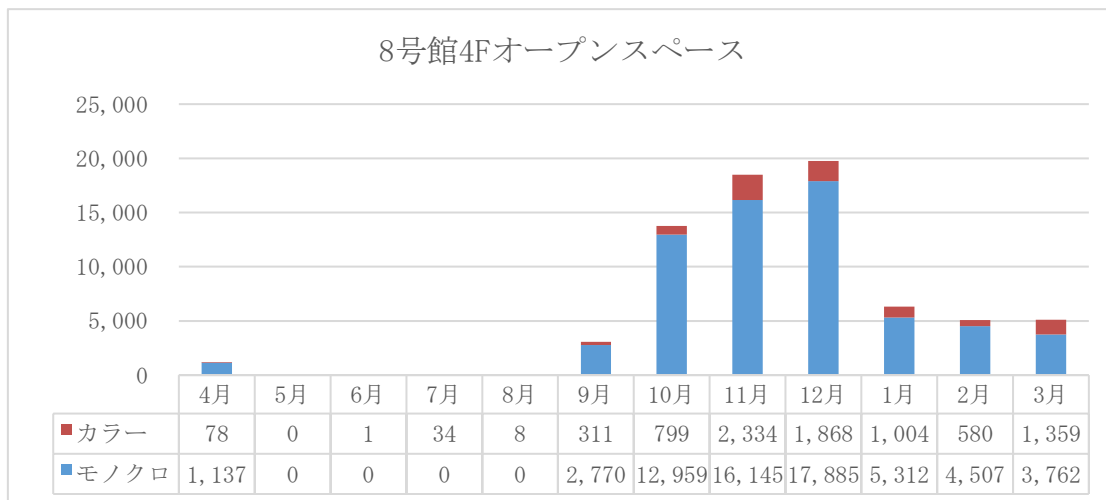


図2：月別印刷枚数（池袋 8号館4F オープンスペース）

② 池袋 PC 教室

※PC 教室

8号館3F：8301・8302・8303・8304

8号館4F：8402・8403・8404

8号館5F：8501・8502・8503・8504・8505・8506

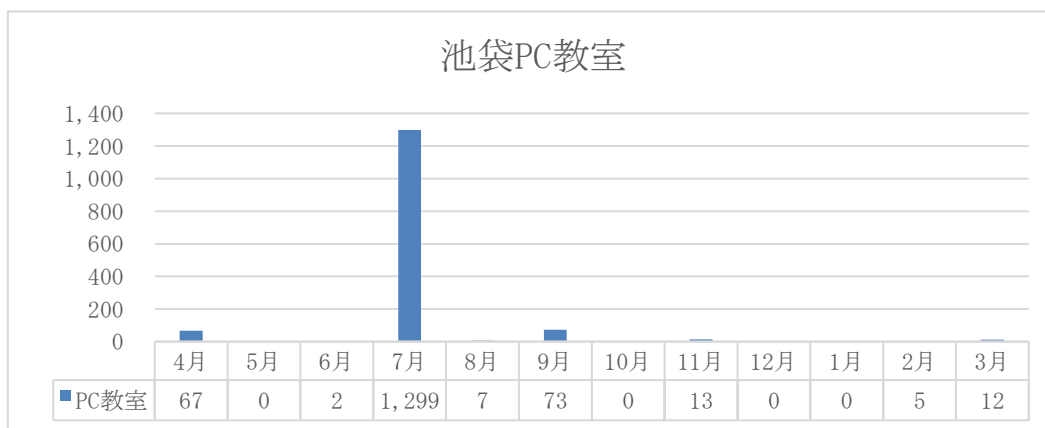


図3：月別印刷枚数（池袋 PC 教室）

③ 池袋キャンパスメーザー・ライブラリー

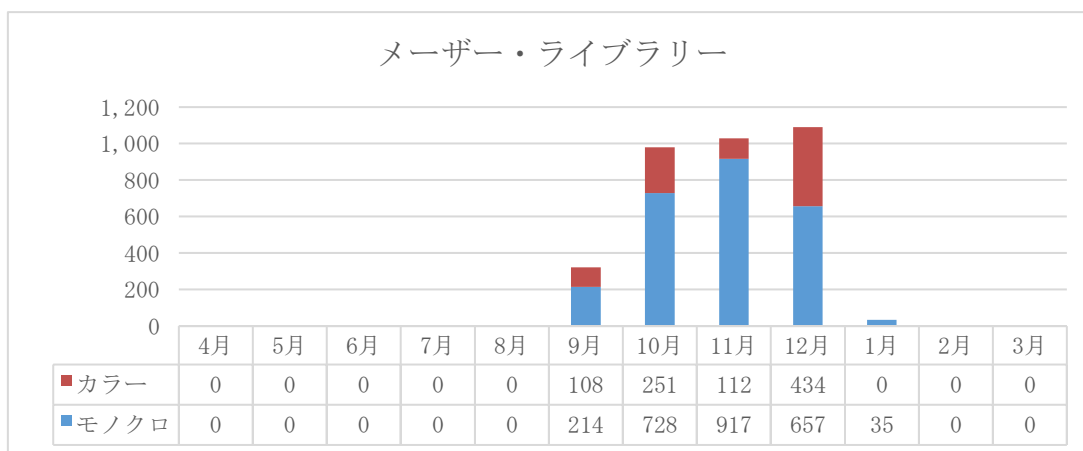


図4：月別印刷枚数（メーザー・ライブラリー）

④ 池袋 図書館

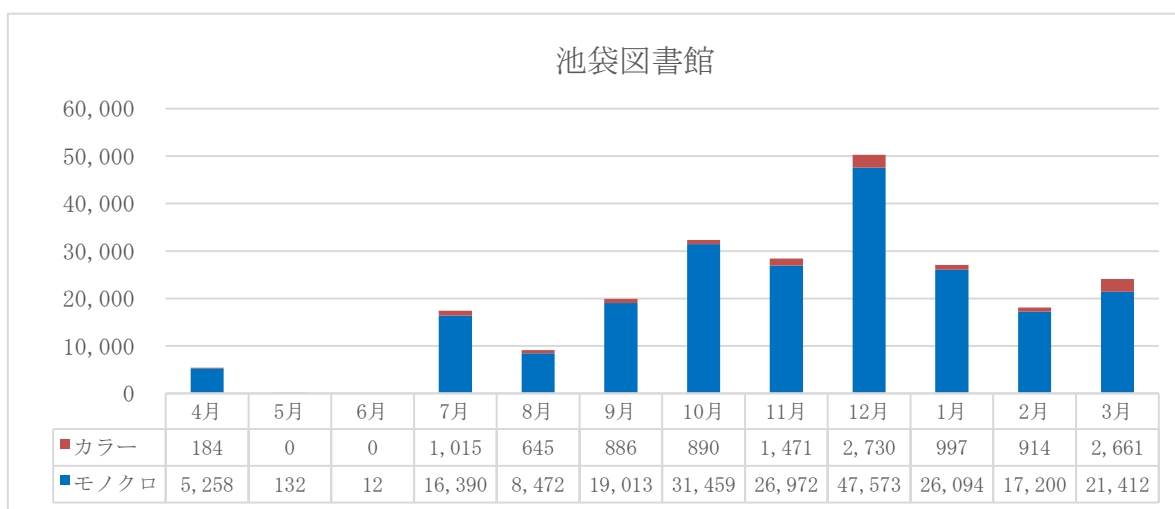


図5：月別印刷枚数（池袋図書館）

(3). 新座キャンパス

① 新座 8号館オープンスペース

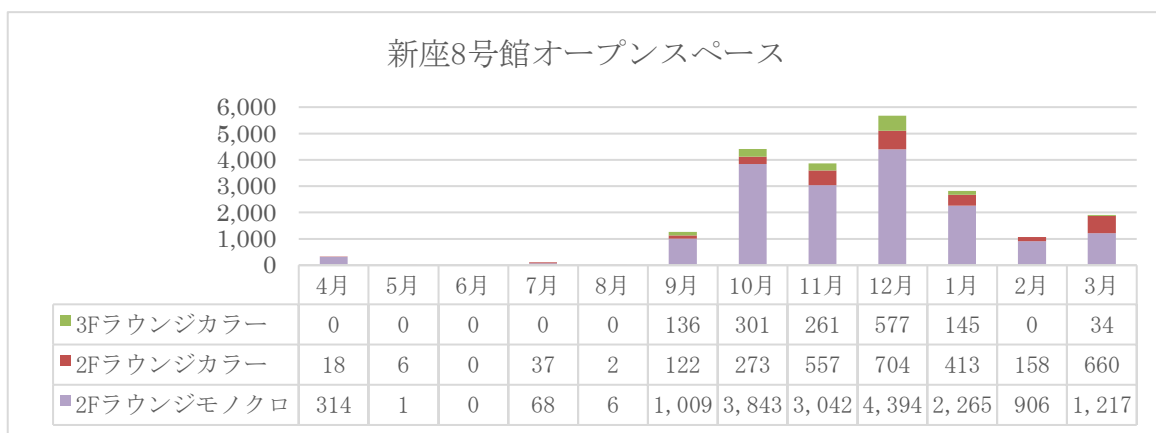


図6：月別印刷枚数（新座 8号館オープンスペース）

② 新座 PC 教室

※PC 教室

8号館 2F：N821・N822・N823・N824

8号館 3F：N831・N832・N833・N834・N835・N836

8号館 4F：N841・N849

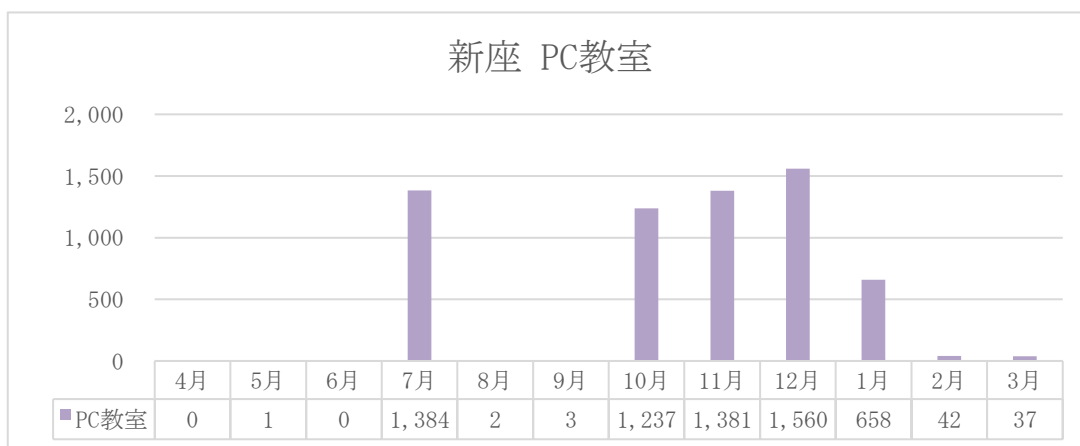


図7：月別印刷枚数（新座 PC 教室）

③ 新座図書館

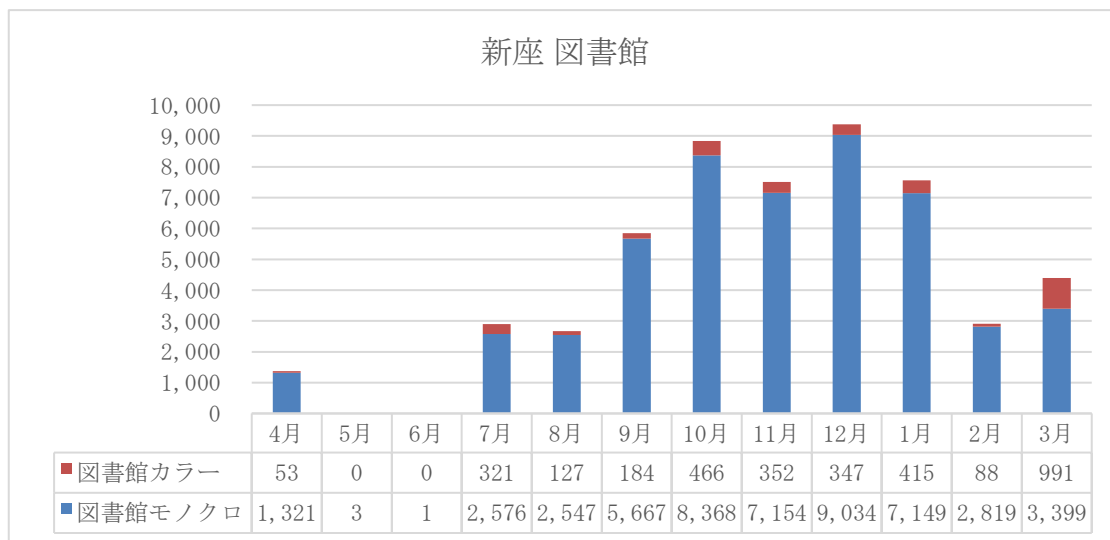


図 8 : 月別印刷枚数 (新座図書館)

(4). WEB プリント

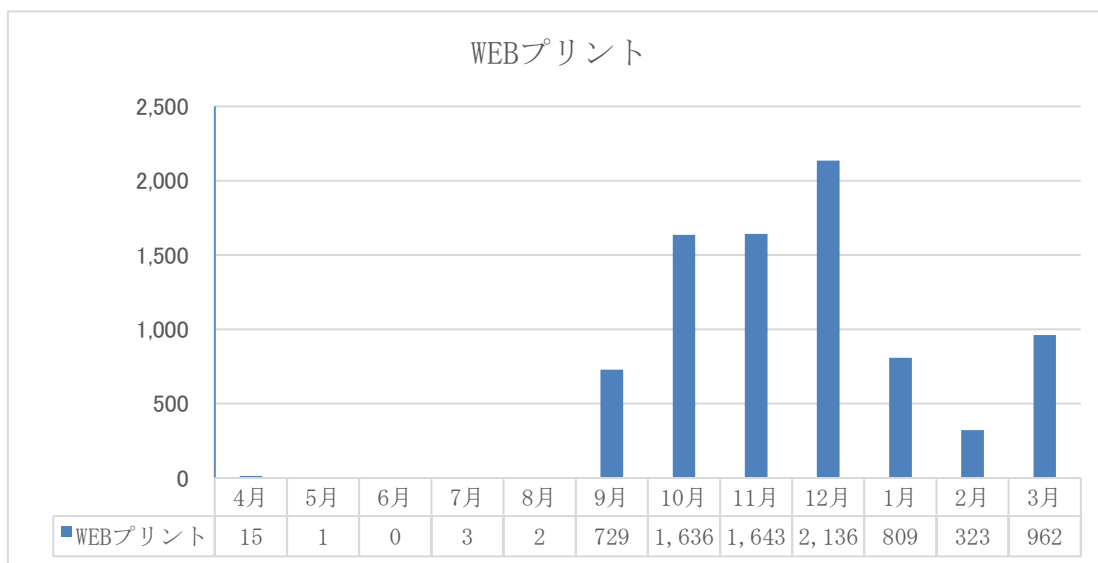


図 9 : 月別印刷枚数 (WEB プリント)

### 3. 2020 年度のまとめ

オンライン授業の開始や構内への入構制限の影響により、両キャンパスともに印刷枚数が大幅に減少した。キャンパス別合計では池袋「310,167 枚」(2019 年度比 7%)、新座「81,156 枚」(2019 年度比 9.7%)であった。本年度は状況に応じて印刷可能な拠点、プリンターの稼働台数を縮退しながら運用し、対面対応の機会削減のため、2020 年 8 月よりカウンターでの印刷ポイント追加申請を Google フォームへ移行した。また、2020 年度秋学期には自宅にプリンターがない学生向けにコンビニでのプリントサービスを提供した(メディアセンター管轄外)。

2021 年 2 月に新座図書館のモノクロ・カラー兼用プリンター 3 台の更新を実施。池袋図書館は利用状況を鑑み、2021 年夏にカラープリンタ 2 台の更新を予定している。今後も学内の印刷枚数は減少が見込まれる一方で、スマートフォンや学生所有の PC からデータをアップロードできる WEB プリントの利用は増加していくと考えられる。ユーザビリティの向上、プリンターの安定稼働ができるよう今後も努めていく。