

池袋キャンパス AV サポート

1. 概要

2022 年 4 月は大学の活動制限指針がレベル 1 でスタートし、基本的には授業は対面型が推奨され、AV 機器の利用はコロナ禍前並みに戻った。ただし、入国できない留学生や配慮を要する学生への対応は必須であったため、対面とオンラインでのミックス型での利用が多かった。これに伴い、機器貸出、サポート状況ともにコロナ禍以前の件数に戻り、特に学期初めはサポート対応に追われた。

年度の後半は講演会などのイベントが増加し、さらに次年度に使用するコンテンツ用の撮影などサポート内容は多岐にわたる一年となった。

2. 利用状況

(1). AV 機器貸し出し状況

対面授業の増加に伴い、機器の貸し出しは前年度より約 50%増えた。月平均は春学期期間で約 320 件、秋学期期間約 260 件であった。月別では 4、10、1 月がほぼ同数であった以外は前年度を上回った。

貸し出しが多い順にノート PC、Web カメラ、ビデオカメラ、スピーカーフォンとミックス型に必要な機器で、次に Mac アダプタ、ワイヤレスマウスなど教室で使用する機器であった。中でも Mac アダプタは PC の持込が増えたため需要が増え、在庫を増やしての対応となった。また、対面でもマスク着用が義務付けられたため、マイクの利用が多くなり、マイク設備のない教室でのポータブルマイクアンプの貸し出し需要が伸びた。

2022年度	4月	5月	6月	7月	8月	9月	10月	11月	12月	23.1月	23.2月	23.3月	合計	2021年度	2020年度	前年差	前年比
ノートPC	79	74	106	69	65	70	70	74	87	73	88	75	930	802	553	128	116.0%
Webカメラ	69	41	41	55	20	32	34	40	52	32	21	31	468	469	14	▲1	99.8%
ビデオカメラ	36	21	43	45	13	27	15	26	34	23	12	46	341	159	4	182	214.5%
スピーカーフォン	18	26	43	41	8	11	30	16	28	18	21	21	281	204	171	77	137.7%
Macアダプタ	26	9	15	22	0	20	24	26	26	12	0	10	190	103	9	87	184.5%
ワイヤレスマウス	16	14	18	18	3	12	21	14	12	18	4	22	172	51	9	121	337.3%
ポータブルマイクアンプ	4	9	9	7	3	8	7	12	12	17	3	6	97	24	0	73	404.2%
HDMI変換器	15	11	11	6	2	5	2	3	4	5	1	13	78	49	57	29	159.2%
プロジェクター	9	4	9	5	6	11	10	5	6	3	1	4	73	43	96	30	169.8%
IC REC	2	5	7	7	0	2	9	7	3	8	2	2	54	12	0	42	450.0%
ヘッドセット	2	12	4	1	3	0	3	1	3	1	7	0	37	58	0	▲21	63.8%
レーザーポインタ	2	2	2	0	1	5	5	2	2	3	0	0	24	2	1	22	1200.0%
Mac	3	2	1	1	0	2	1	3	2	4	2	0	21	20	12	1	105.0%
ワイヤレスマイク	0	3	0	5	4	2	0	0	2	1	2	2	21	22	4	▲1	95.5%
その他	32	55	55	46	7	6	34	36	46	42	12	26	397	140	366	257	283.6%
貸出総数	313	288	364	328	135	213	265	265	319	260	176	258	3,184	2,158	1,296	1,026	147.5%
2021年度	321	90	152	192	34	100	267	235	259	269	72	167	2,158				
前年差	▲8	198	212	136	101	113	▲2	30	60	▲9	104	91	1,026				
前年比	97.5%	320.0%	239.5%	170.8%	397.1%	213.0%	99.3%	112.8%	123.2%	96.7%	244.4%	154.5%	147.5%				
営業日	26	24	26	26	15	22	23	21	20	20	22	26	271				
1日当たり	12.0	12.0	14.0	12.6	9.0	9.7	11.5	12.6	16.0	13.0	8.0	9.9	11.7				

表 1：機器貸し出し数（月別・3期比較）

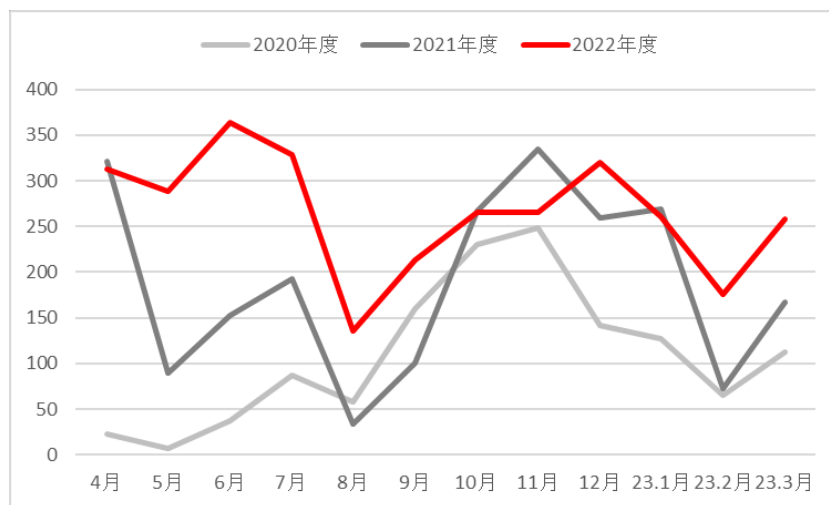


図1：機器貸し出し数（月別・3期比較）

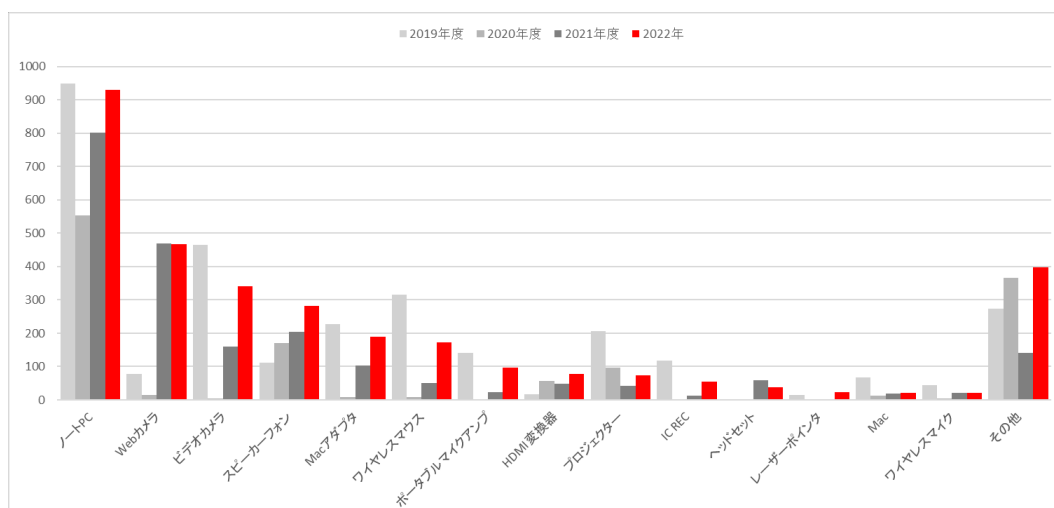


図2：機器別貸し出し数（3期比較）

(2). サポート状況

① 総合

サポート総数は前年度の約2倍となった。設置サポートは対面型とミックス型がほぼ同数であった。機器トラブルの内訳には再現しないものや調整で解消するものも含まれるため件数自体は多いが、機器交換など重大なトラブルは1/6程度であった。

	設置 & 使用説明	操作ミス	機器トラブル	合計
2020年	349	32	93	474
2021年	1,060	124	199	1,383
2022年	1,823	267	600	2,690
前年比較	763	143	401	1,307
前年比	172.0%	215.3%	301.5%	194.5%

表2：サポート内容別サポート件数（3期比較）

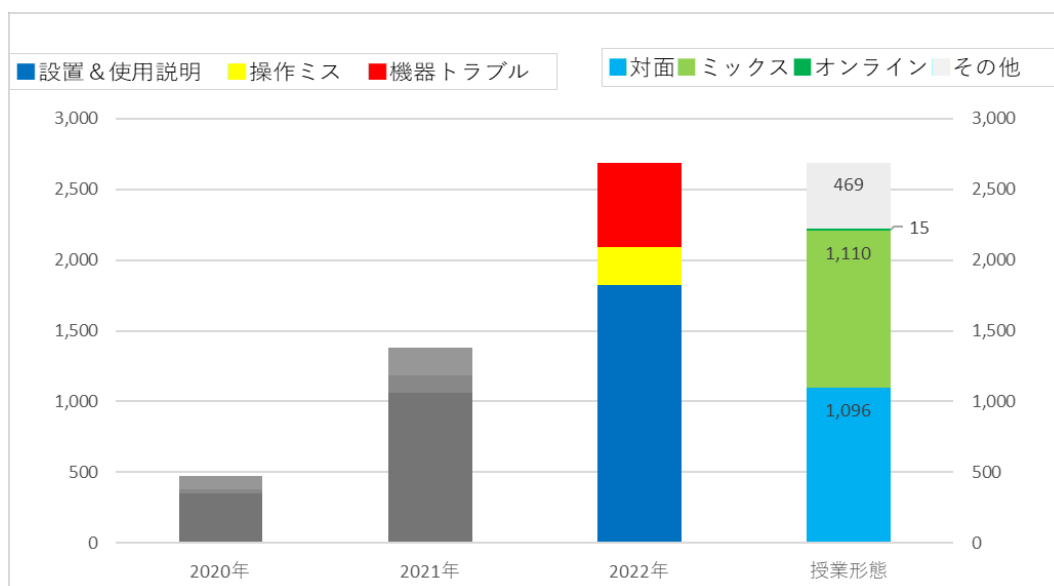


図3：サポート内容別サポート件数（3期比較）

② 月別

すべての月で前年度を上回ったが、特に4月が多く、使用説明、設置、操作ミスと利用者に起因するサポートは年間の23%を占めた。5月になって減少はしたものの、例年に比べて減少率は低く、授業期間中は春学期が約200～330件、秋学期が約130～300件であった。

	営業日	授業日	使用説明	設置	操作ミス	トラブル	2022年	2021年	2020年	前年差	前年比
4月	26	18	175	230	68	101	574	384	16	190	149.5%
5月	24	24	56	167	38	67	328	43	2	285	762.8%
6月	26	26	50	150	21	73	294	97	8	197	303.1%
7月	26	16	27	120	11	50	208	93	12	115	223.7%
8月	15	0	16	22	1	2	41	17	12	24	241.2%
9月	22	10	80	109	33	36	258	51	95	207	505.9%
10月	23	23	56	130	28	81	295	246	107	49	119.9%
11月	21	18	36	123	23	76	258	187	82	71	138.0%
12月	20	20	16	98	22	66	202	142	61	60	142.3%
22.1月	20	13	13	69	14	35	131	87	43	44	150.6%
22.2月	22	0	2	36	3	5	46	6	34	40	766.7%
22.3月	26	0	5	37	5	8	55	30	2	25	183.3%
総合計	271	168	532	1291	267	600	2,690	1,383	474	1,307	194.5%
前年度	271	168	408	652	124	199	1,383				
前年差	0	0	124	639	143	401	1,307				
前年比	100.0%	100.0%	130.4%	198.0%	215.3%	301.5%	194.5%				

表3：サポート内容別サポート件数（月別・3期比較）

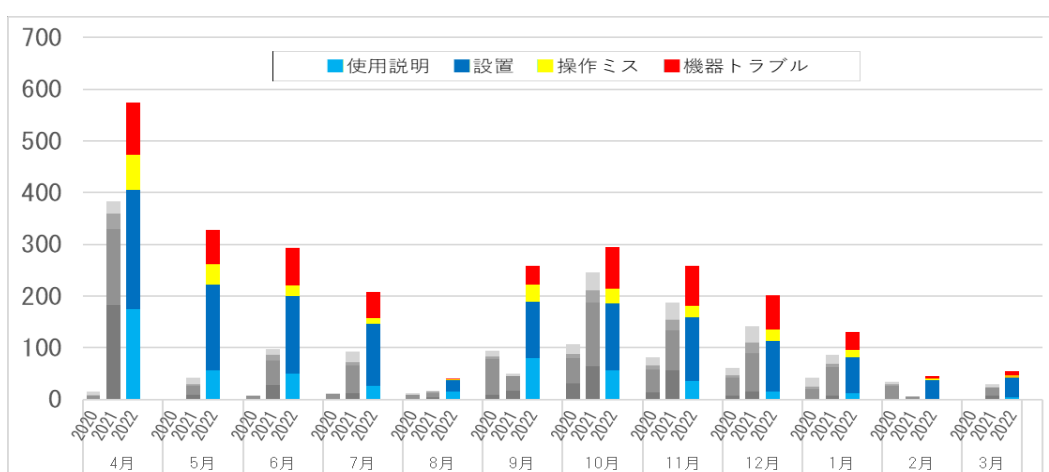


図4：サポート内容別サポート件数（月別・3期比較）

授業と授業外では春学期は70%以上が授業サポートであったのに対し、秋学期は60%程度と、授業外のサポートも増えた。

	2022年				2021年		2020年	
	授業	授業外	授業 (割合)	授業外 (割合)	授業	授業外	授業	授業外
4月	474	100	82.6%	17.4%	313	93	0	16
5月	280	48	85.4%	14.6%	32	23	0	2
6月	229	65	77.9%	22.1%	81	20	3	5
7月	148	60	71.2%	28.8%	67	30	2	10
8月	8	33	19.5%	80.5%	4	13	10	2
9月	195	63	75.6%	24.4%	24	27	68	27
10月	179	116	60.7%	39.3%	230	24	80	27
11月	141	117	54.7%	45.3%	163	55	45	37
12月	123	79	60.9%	39.1%	112	32	35	25
1月	78	53	59.5%	40.5%	71	19	9	33
2月	0	46	0.0%	100.0%	2	6	0	34
3月	3	52	5.5%	94.5%	4	24	0	2
合計	1,858	832	69.1%	30.9%	1,103	366	252	220

表4：授業・授業外別サポート件数（月別・3期比較）

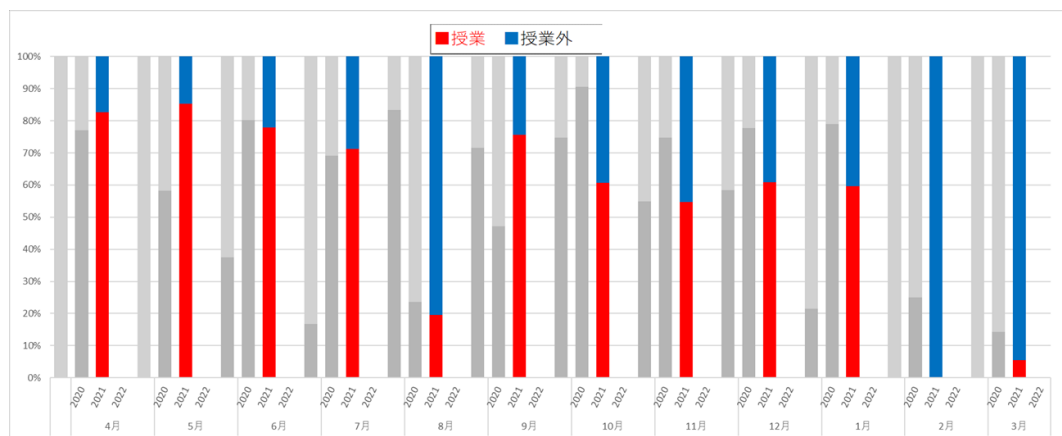


図5：授業・授業外別サポート件数（月別・3期比較）

③ 機器別

機器トラブル以外の対応でサポートが多かったのは順にプロジェクター、操作卓、Zoom、ワイヤレスマイクであり、対面授業になったことで教室の機器のサポートが多かったことを表している。

PC のサポートも増えており、常設、配信用、持ち込み、Mac を合計すると、1815 件にのぼった。オンライン対応では Zoom の設定サポートが前年度からさらに増加したが、スピーカーフォン（YVC-330、CS-700）、Web カメラ、Meet は前年度並みであった。

使用説明 &設置	プロ ジェク ター	操作卓	Zoom	WL800	配信用 PC	常設	持ち込PC	DVビ デオ	有線マ イク	YVC330	Mac	教室内 カメラ	We b カ メラ	貸出PC	Medias ite	ブルー レイ	中継録 画	OHC	その他 機器	AVラッ ク	Meet	CS700
2020年	17	6	262	6	0	164	13	68	0	127	8	0	128	61	8	22	7	6	22	0	21	23
2021年	393	526	877	182	410	235	139	119	86	256	81	106	190	51	16	73	39	32	59	27	46	58
2022年	1471	1034	1023	847	684	515	385	314	258	258	231	220	182	135	116	91	80	62	54	44	36	26
前年比較	1078	508	146	665	274	280	246	195	172	2	150	114	▲ 8	84	100	18	41	30	▲ 5	17	▲ 10	▲ 32

表 5：機器別サポート件数（3期比較）

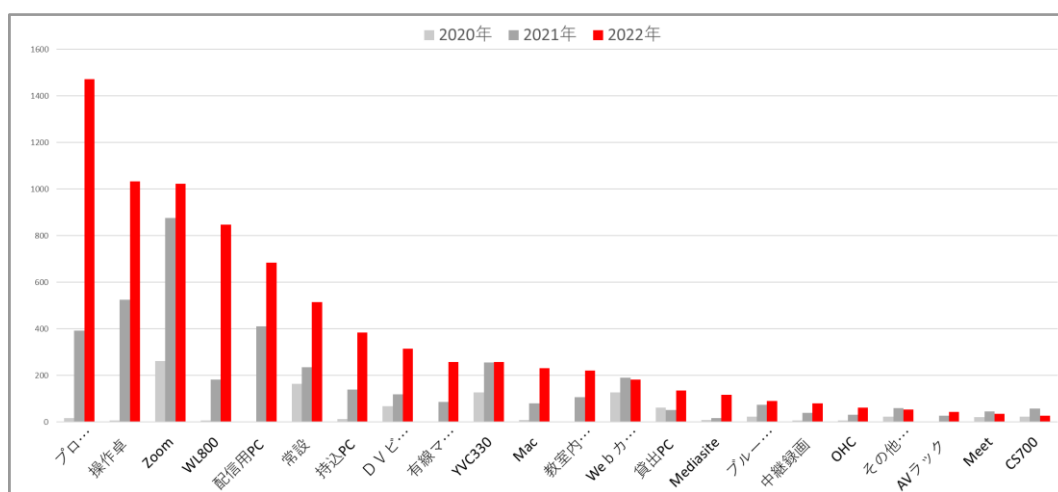


図 6：機器別サポート件数（3期比較）

④ 教室 AV タイプ別

操作卓型教室でのサポートが対面型、ミックス型双方において突出していた。教室数は全体の13%に満たないが、全サポートの48.4%、機器トラブル以外では51.4%を占めるに至った。ミックス型の実施にあたっては、ほぼサポートが必要とされた。また、サポート件数では「その他」に分類した教室以外の会議室等でのサポート件数が操作卓型教室に次いで多かった。授業だけでなく会議やイベントもミックス型での開催が行われるようになったことと、教室以外の部屋ではミックス型の機材が常設されていないケースがあるため、サポートが求められた。

機材トラブルは操作卓型が38.7%であったのに続き、AVラック型が25.9%であった。

	対面	ミックス	オンライン	その他	合計
操作卓	563	558	4	165	1,290
簡易操作卓	106	146	2	48	302
AVラック	215	130	3	76	424
Sラック	21	18	1	11	51
モニター	28	20	1	16	65
PC	58	49	0	18	125
その他	105	189	4	135	433
合計	1,096	1,110	15	469	2,690

表 6：授業形態別サポート件数
(教室 AV タイプ別)

	使用説明	設置	操作ミス	機材トラブル	合計
操作卓	309	593	144	244	1,290
簡易操作卓	61	91	46	104	302
AVラック	70	147	44	163	424
Sラック	8	20	7	16	51
モニター	9	32	4	20	65
PC	31	60	8	26	125
その他	44	348	14	27	433
合計	532	1,291	267	600	2,690

表 7：サポート内容別サポート件数
(教室 AV タイプ別)

2022年 池袋教室内訳									
教室タイプ	収容人数	室数	操作卓	簡易	AV	S	モニター	PC	その他
演習室	19～39名	101		2	27	24	33		15
語学教室	40～89名	61		13	48				
講義教室	90名～1160名	45	28	14	2				1
PC教室	48名、72名	11						11	
その他	その他	3							3
合計		221	28	29	77	24	33	11	19

表 8：教室 AV タイプ内訳

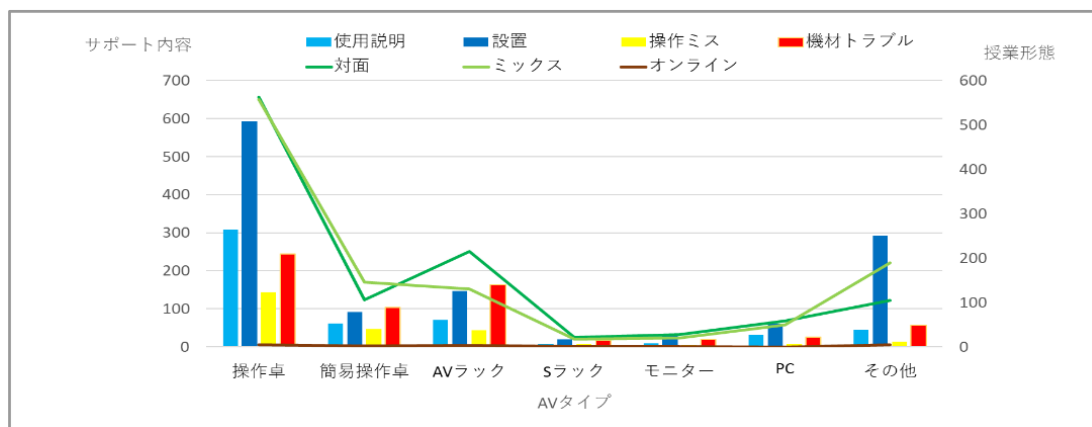


図 7：教室 AV タイプ別サポート件数 (授業形態別・サポート内容別)

⑤ 機器トラブル

教室利用の復活に伴い、トラブル対応も増加した。その約 1/2 は再現なしか、その場の対応で解消するものであった。

一方で 2012 年以前に導入した機器では深刻な障害が発生した。影響度が大きかったトラブルは以下となる。

- a. AB01 教室：左サブプロジェクター (Panasonic PT-DZ8700)
起動しなくなった。次期改修までメイン、右サブの 2 台で運用することとなった。
- b. 5 号館、6 号館の 2012 年導入の教室：プロジェクター (Panasonic PT-EZ570)
起動はするが入力ソースを映し出せない状態が度々発生した。原因は不明であるが、プロジェクター本体の電源抜き差しで復旧した。
- c. M301、M302 教室：サブプロジェクター (SONY VPL-FH500L)
画面が青くなる事象が発生した。メーカーでの修理で復旧した。
- d. A202 教室：タッチパネル
システム起動に連動して起動しなくなる事象が発生した。メーカーによるタッチパネル入替まで毎朝手動により起動する。
- e. 9 号館大教室：スクリーン
モーター不良により降下しなくなった。メーカー修理にて復旧した。
- f. 7101、MB01 教室：ラインアレイスピーカー (EAW DSA250)
時々ノイズが生じた。メーカー持ち帰りでファームアップを実施した。
- g. 1101 教室：スクリーン
モーターの巻き上げ不良により、しわが寄った。スクリーン本体の交換を行った。

持ち込み PC が増え、スクリーンに投影する HDMI ケーブルに関するトラブルが多発した。主に断線や接続部の破損であった。

また HDMI ケーブルだけでなく、配信用 USB ケーブルや AC 電源なども抜かれたまま放置され、次の利用者が配信できなかつたり、充電不足で PC が起動しなかつたりというトラブルも多く発生した。

	機器故障	断線・ケーブル 抜け 電池切れ	再現なし リセットで復元	その他	合計
2020年	16	28	29	20	93
2021年	45	50	104	24	223
2022年	103	159	338	0	600
前年比較	58	109	234	▲ 24	377
前年比	228.9%	318.0%	325.0%	0.0%	269.1%

表 9：トラブル内容別件数（3期比較）

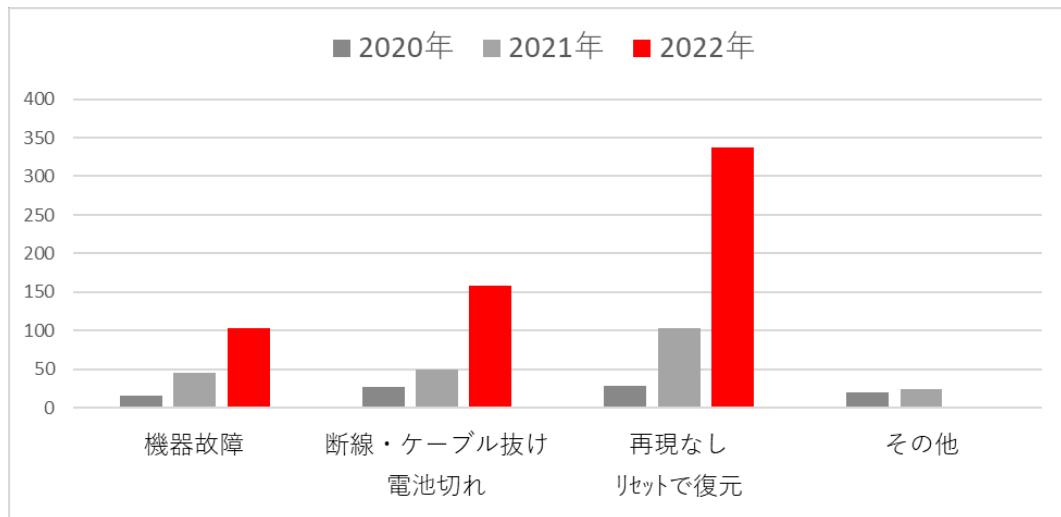


図 8：トラブル内容別件数（3期比較）

(3). システム利用状況

① システム

対面授業の復活とともに教室システムの利用時間も激増した。プロジェクターの使用ソースとしてはHDMI が最も多い。教室常設PCがHDMI 入力であることと、HDMI 接続可能なPCの持ち込みが増えたことが要因となっている。

月	4月			5月			6月			7月			8月			9月			合計
年度	2020年	2021年	2022年	2020年	2021年	2022年	2020年	2021年	2022年	2020年	2021年	2022年	2020年	2021年	2022年	2020年	2021年	2022年	
常設PC	36	1,755	2,086	7	173	2,406	4	277	2,784	29	228	1,507	64	59	304	244	65	1,454	
外部PC	3	792	718	1	36	689	11	140	725	12	158	451	10	31	61	51	76	312	
書画カメラ	75	447	605	0	45	340	0	70	364	3	43	228	4	3	14	29	17	185	
DVD	0	258	238	0	84	293	4	74	356	20	114	186	18	39	57	63	78	132	
外部HDMI	13	2,946	8,590	1	204	10,550	20	833	11,414	32	948	6,437	52	264	1,260	306	298	5,123	
外部ビデオ	0	8	16	1	1	18	1	2	29	0	5	11	1	3	3	4	4	13	
カメラ	0	11	36	0	1	27	0	1	34	0	5	12	7	0	52	7	4	15	
ビデオ	0	2	18	0	0	12	0	0	21	0	0	16	1	4	7	1	3	6	
TV会議	0	1	11	0	0	0	0	0	0	0	0	0	0	0	4	0	0	2	
wivia	0	0	0	0	0	0	0	0	0	0	0	0	0	0	0	0	0	0	
インタラクティブディスプレイ	0	8	24	0	0	33	0	3	41	0	6	24	0	0	0	0	0	5	
月合計	127	6,228	12,342	10	544	14,368	40	1,400	15,768	96	1,507	8,872	157	403	1,762	705	545	7,247	
前年差	—	6,101	6,114	—	534	13,824	—	1,360	14,368	—	1,411	7,365	—	246	1,359	—	-160	6,702	
システム稼働時間	175	8,735	15,095	20	1,777	17,039	107	3,274	18,539	269	2,952	11,185	442	601	1,742	1,759	925	8,347	
前年差	—	8,560	6,360	—	1,757	15,262	—	3,167	15,265	—	2,683	8,233	—	159	1,141	—	-1,759	7,422	

月	10月			11月			12月			2023年1月			2023年2月			2023年3月			合計
年度	2020年	2021年	2022年	2020年	2021年	2022年	2020年	2021年	2022年	2020年	2021年	2022年	2020年	2021年	2022年	2020年	2021年	2022年	
常設PC	520	592	2,741	470	905	2,538	339	1,004	2,431	96	483	1,491	45	26	126	118	81	302	
外部PC	124	548	608	145	740	453	50	407	495	69	177	307	18	11	96	95	47	82	
書画カメラ	21	134	410	26	222	333	13	203	380	13	100	246	3	11	7	20	12	52	
DVD	58	239	280	70	318	265	45	238	243	21	70	164	7	7	20	55	19	69	
外部HDMI	576	3,123	10,798	389	5,186	8,711	277	5,384	8,997	148	3,146	5,603	42	117	537	232	437	1,187	
外部ビデオ	11	16	29	7	19	29	6	19	29	7	8	17	0	2	4	2	12	5	
カメラ	2	11	9	2	7	3	4	4	3	0	2	0	0	1	4	3	23	16	
ビデオ	2	1	3	0	8	7	0	1	1	4	0	0	0	1	1	2	10	1	
TV会議	0	0	0	0	0	0	0	0	0	0	0	0	0	0	0	0	0	0	
wivia	0	0	0	0	0	0	0	0	0	0	0	0	0	0	0	0	0	0	
インタラクティブディスプレイ	1	11	7	26	10	10	0	12	18	0	8	5	0	0	2	1	0	0	
月合計	1,315	4,675	14,885	1,135	7,415	12,349	734	7,272	12,597	358	3,994	7,833	115	176	797	528	641	1,714	
前年差	—	3,360	10,210	—	6,280	4,934	—	6,538	5,325	—	3,636	3,839	—	61	621	—	113	1,073	
システム稼働時間	3,628	6,949	17,190	2,728	10,759	13,984	2,461	10,798	14,412	1,496	6,276	9,159	201	505	816	816	811	1,876	
前年差	—	3,321	10,241	—	8,031	3,225	—	8,337	3,614	—	4,780	2,883	—	304	311	—	-5	1,065	

表 10：システム稼働時間（月別・3期比較）

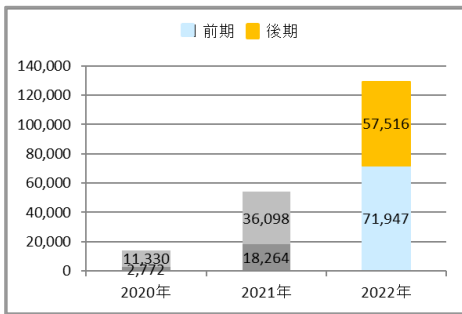


図 9：システム稼働時間（3期比較）

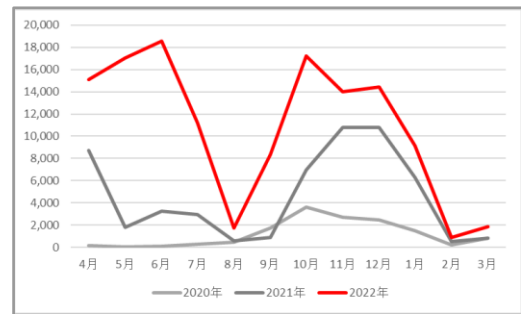


図 10：システム稼働時間（月別・3期比較）

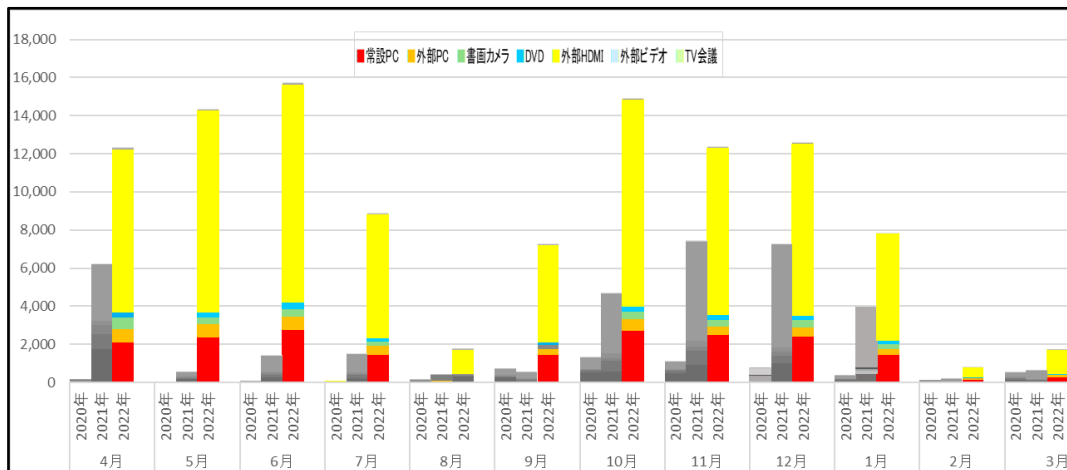


図 11：プロジェクター稼働時間（月別・3期比較）

② 収録配信実績

オンデマンド対応のため、授業の収録依頼が前年の4倍強に増えた。近年はZoomやYouTubeでも手軽に配信できるようになったため、遠隔講義システムの利用はなくなった。

一方で、授業では欠席した学生に見せるための mediasite による収録依頼が多かった。

	2022年	2021年	2020年
Mediasite	166	16	12
中継録画	170	49	1
DVカメラ録画	99	34	23
遠隔講義	0	0	0
合計	435	99	36

表 11：録画方式別収録件数（3期比較）

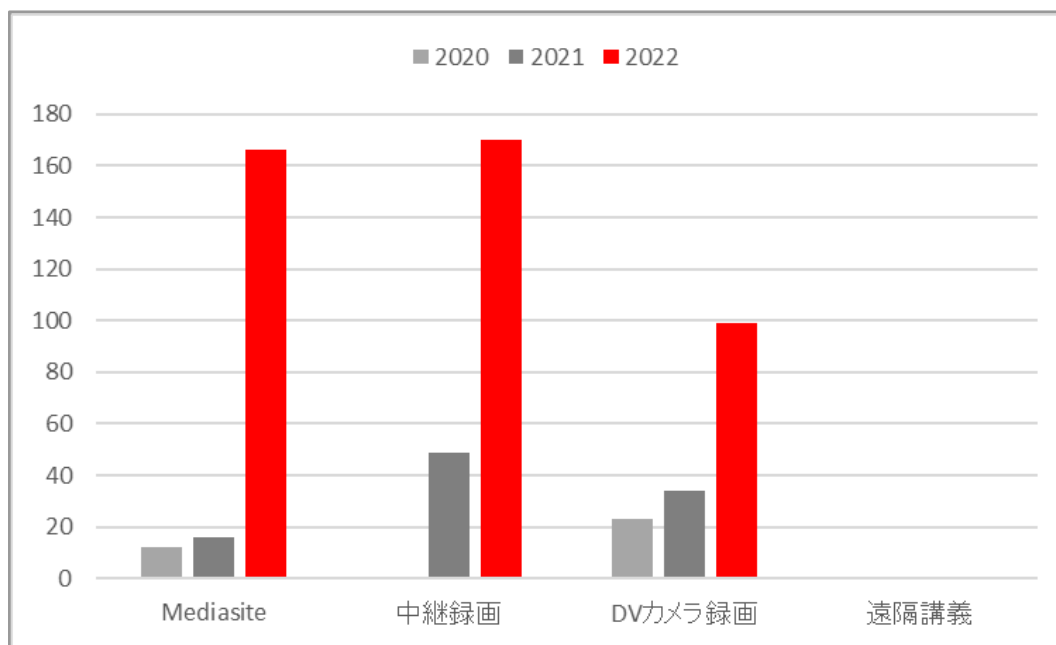


図 12：録画方式別収録件数（3期比較）

(4). ダビング

春学期はオンデマンド型に対応するため授業での録画依頼が多かったが、秋学期はキャリアセンターやイベントでの収録が復活して授業外の割合が増えた。

① 作成数

	4月	5月	6月	7月	8月	9月	10月	11月	12月	1月	2月	3月	合計
2020年作成数(授業)	1	0	1	3	55	53	48	23	24	0	0	17	225
2020年作成数(授業外)	2	2	7	4	4	4	6	2	15	15	11	37	109
2020年作成数(合計)	3	2	8	7	59	57	54	25	39	15	11	54	334
2021年作成数(授業)	67	1	2	12	4	22	19	28	15	13	2	0	185
2021年作成数(授業外)	10	7	4	1	7	9	5	24	21	18	4	15	125
2021年作成数(合計)	77	8	6	13	11	31	24	52	36	31	6	15	310
2022年作成数(授業)	42	55	70	45	6	13	25	30	40	16	0	0	342
2022年作成数(授業外)	17	3	4	15	6	15	22	33	43	13	18	21	210
2022年作成数(合計)	59	58	74	60	12	28	47	63	83	29	18	21	552
前年差(授業)	▲ 25	54	68	33	2	▲ 9	6	2	25	3	▲ 2	0	157
前年差(授業外)	7	▲ 4	0	14	▲ 1	6	17	9	22	▲ 5	14	6	85
前年差(全体)	▲ 18	50	68	47	1	▲ 3	23	11	47	▲ 2	12	6	242

表 12 : ダビング作成数 (月別・3期比較)

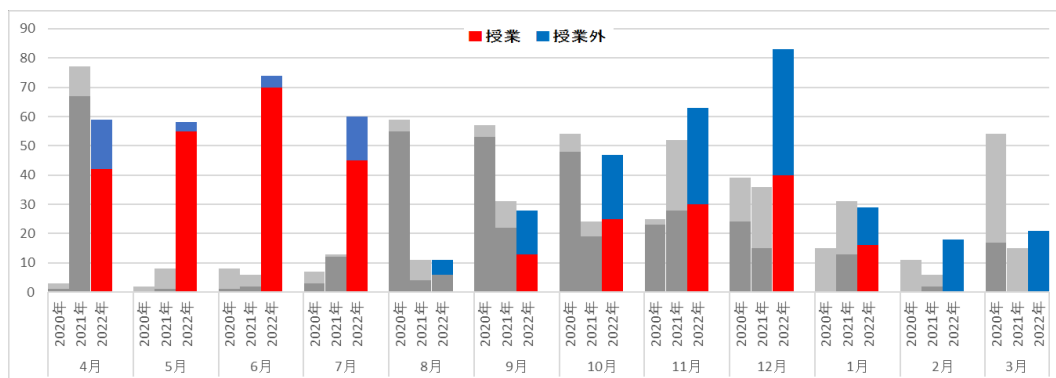


図 13 : ダビング作成数 (月別・3期比較)

	中継録画	DVカメラ(HDD)	Mediasite	DVカメラ(SD)	ICレコーダー	DVD	VHS	CD	HDD(保存)	TV録画	USB	その他	合計
2020年(授業)	0	7	8	0	0	25	9	3	0	0	0	5	57
2020年(授業外)	1	9	3	1	0	3	1	0	0	0	1	41	60
2021年(授業)	48	7	15	5	0	8	7	0	0	0	1	3	94
2021年(授業外)	6	11	2	22	0	5	1	3	0	0	0	9	59
2022年(授業)	122	35	150	5	0	2	8	3	0	0	1	0	326
2022年(授業外)	48	28	16	31	2	5	0	1	0	0	1	3	135
前年比(授業)	74	28	135	0	0	▲6	1	3	0	0	0	▲3	232
前年比(授業外)	42	17	14	9	2	0	▲1	▲2	0	0	1	▲6	76
前年比(全体)	116	45	149	9	2	▲6	0	1	0	0	1	▲9	308

表 13：ソース別ダビング作成数（3期比較）

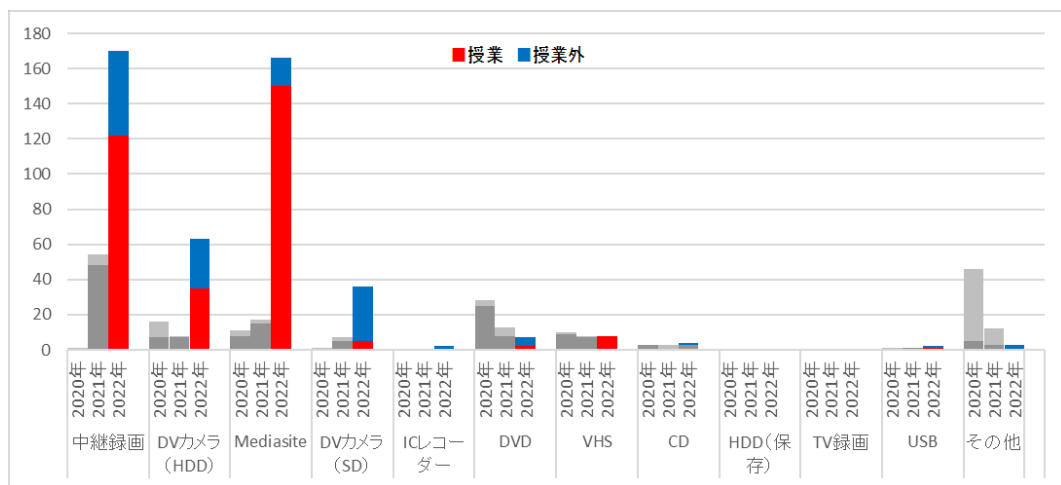


図 14：ソース別ダビング作成数（3期比較）

(5). 2022 年度にサポートを行った主な行事

入学式、学位授与式をはじめ、ほとんどの行事がミックス型で行われたため、YouTube や Zoom ウェビナーによる配信サポートが多かった。

実施日	場所	依頼者	タイトル	サポート内容
4月1日(金)	タッカードホール	総務部	2022年度入学式(大学院準備)	Youtube配信/中継録画
4月1日(金)	チャペル→M302・A203	総長室渉外課	2022年度初段階入学式準備	YoutubeLive配信
4月1日(金)	7102	教務部	講座教職ガイダンス	ミックス型
4月2日(土)	5221	教務部	履修ガイダンス(国際ビジネス科)	Zoom録画編集
4月2日(土)	8101 8201 8202	教務部	履修ガイダンス(経済学部)	中継録画
4月2日(土)	5122	教務部	履修ガイダンス(政治学科)	Zoom録画編集
4月2日(土)	4406	教務部	履修ガイダンス(生命理学科)	Zoom録画編集
4月2日(土)	AB01	教務部	履修ガイダンス(法学科)	Zoom録画編集
4月2日(土)	タッカードホール⇄N121・8101	教務部	講座登録ガイダンス2022年	ウェビナー・ミックス型
4月4日(月)	タッカードホール	教務部	経済学部内エルカムアワー	Youtubeライブ配信
4月5日(火)	D301	立教学院	2022年度放射線取扱員の教育訓練	DVカメラ撮影
4月5日(火)	D201	教務部	研究科ガイダンス(経済学部)	中継録画
4月8日(金)	8101	人事部	2022年度新任教員オリエンテーション	同時通訳・ミックス型 中継録画
4月9日(土)	太刀川3F	総長室渉外課	地域支部代表者会議	Zoomミックス型
4月14日(木)	太刀川3Fカワカミホール	総長室	部長会	ミックス型
5月14日(土)	タッカードホール→8101	総長室渉外課	首都圏教育総協会	Zoom配信
6月2日(木)	8202	学生部	学生部主催講演会	ウェビナー配信
6月4日(土)	タッカードホール→8101	総長室渉外課	首都圏教育総協会	Zoom配信
6月18日(土)	タッカードホール→8101	総長室渉外課	首都圏教育総協会	Zoom配信
7月2日(土)	D201	文学部	日本学会	中継録画
7月5日(火)	AB01	キャリアセンター	社会を知る講座特別篇	Mediasite収録
7月9日(土)	8101	法学部	角先生退職記念講演会	ミックス型
7月12日(火)	D501	社会学部	メディアインターン	Mediasite収録
7月13日(水)	8201	教務部	英語自由科目説明会	中継録画
7月15日(金)	8201	人権・ハラスメント対策センター	労働経済論1	中継録画
7月16日(土)	8101	外国語教育研究センター事務局	外国語教育研究センター主催講演会	ウェビナー配信/中継録画
7月22日(金)	太刀川2階第2会議室	文学部	第20回子どもの哲学国際学会用総長挨拶録画	DVカメラ撮影
7月30日(土)	太刀川3Fカワカミホール	グローバル教育センター	世界展開力強化事業サマインテンションプログラム	ミックス型
8月8日(月)	AB01	文学部	第20回子どもの哲学国際学会開会式	Zoom配信/中継録画
9月2日(金)	A203	大衆文化研究センター	大衆文化研究センターシンポジウム	中継録画
9月8日(木)	太刀川3階	人事部	ガイダンス収録	中継録画
9月8日(木)	7101 他	文学部	オーラルヒストリー学会1111&貸出	ミックス型
9月13日(火)	D201	教務部	ビジネスデザイン研究科講演会	中継録画
9月15日(木)	タッカード	総務部	2022年度秋卒業式	Webinar配信/Youtube配信
9月29日(木)	8501	社会情報教育研究センター	統計調査士対策セミナー	中継録画
9月30日(金)	6403	教務部	大学院入試	ミックス型
10月7日(金)	タッカードホール→8101	総長室渉外課	首都圏教育総協会	中継録画/同時配信
10月14日(金)	M202	異文化コミュニケーション学科	公開講演会「翻訳:実務者と研究者の関係を再考する」	中継録画
10月17日(月)	D501	キャリアセンター	理系限定!内定者体験談	Mediasite収録
11月8日(火)	太刀川3Fカワカミホール	教務部	経営学部主催講演会公開講演会	同時通訳/中継録画
11月16日(水)	8202	ジェンダーフォーラム	第87回ジェンダーアクション	中継録画
11月17日(木)	チャペル	大学チャペル室	コンサート撮影	DVカメラ撮影
11月23日(火)	太刀川3Fカワカミホール	教務部	経営学部主催公開講演会	同時通訳・ミックス型 中継録画
11月25日(金)	8101	人権・ハラスメント対策センター	人権週間プログラム	中継録画
11月25日(金)	AB01	キャリアセンター	5大商社対策セミナー	Mediasite収録
11月26日(土)	5121	社会福祉研究所	アソカ研究所主催公開講演会	中継録画
11月26日(土)	太刀川3階	社会学部	国際会議	同時通訳・ミックス型 中継録画
11月26日(土)	M302	総長室	ウクライナ支援活動報告会	中継録画
11月26日(土)	5123	国際化推進機構	日本語スピーチコンテスト	中継録画
12月1日(木)	AB01	キャリアセンター	社会を知る講座特別篇	Mediasite収録
12月2日(金)	7102	教務部	全カレッジシンポジウム	ミックス型/中継録画
12月8日(木)	AB01	教務部	21C社公開講演会	ミックス型/中継録画
12月9日(金)	12号館第1・2・3・4会議室	人事部	職員採用面接会	ミックス型
12月10日(土)	AB01	総長室企画課	保護者向けオープンキャンパスSS講演会録画	中継録画
12月23日(金)	太刀川3階	文学部	新約聖書画像研究会 公開講演会	中継録画
1月10日(火)	太刀川3階	グローバル教育センター	GL111本選(ミックス型)	中継録画
1月16日(月)	太刀川3階	グローバル教育センター	GL201本選(ミックス型)	中継録画
1月16日(月)	D501	外国語教育研究センター	言語B連続企画「世界を知ろう！」	Mediasite収録
1月21日(土)	タッカード	学生部	体育会総会ミックス型サポート	ミックス型
2月3日(金)	タッカード	入学センター	入試タッカードホール設営	Zoom配信
2月24日(金)	太刀川3階	人事部	仕事体験セミナー	中継録画
2月28日(火)	8101	社会学部	公開講演会「ハイランド」	ウェビナー/中継録画
3月3日(土)	タッカードホール	コミュニティ福祉学部	スポーツウェルネス学部創設記念講演会	ウェビナー配信
3月4日(日)	D301	経済学部	金子勝先生最終講義	Mediasite収録
3月10日(金)	9大	コミュニティ福祉学部	スポーツウェルネス学部創設記念講演会	ウェビナー配信
3月11日(土)	AB01	総長室	校友会代議員会	ウェビナー配信
3月11日(土)	8202	経済研究所	第10回学術研究大会	中継録画
3月16日(木)	太刀川3Fカワカミホール	総長室	部長会	ミックス型
3月18日(土)	D301	グローバル教育センター	GLカンファレンス	Mediasite収録
3月20日(月)	チャペル→8101	初段階入学式事務局	2022年度初段階入学式事前設置	YoutubeLive配信
3月22日(水)	タッカードホール→8101, AB01	総務部	2022年度卒業式・2023年度入学式	YoutubeLive配信

表 14 : サポートを行った主な行事一覧

(6). 動画作成

2022 年度に作成した主な動画コンテンツは以下のとおりである。

コロナ禍でのオンライン配信をきっかけに、他部署からの動画作成の依頼は多岐にわたるようになった。

実施月	依頼者	件名	内容	
春学期	4月	学部事務2課	経済学部ウェルカムアワー	撮影、編集
		総務課	入学式	撮影、編集
		観光研究所	観光研究所新入生オリエンテーションガイダンス	撮影、編集
		コミュニティ福祉学部	コミュニティ福祉学部新入生オリエンテーションガイダンス	撮影、編集
		学部事務2課	社会学部ウェルカムアワー	撮影、編集
		RSSC	学問の世界A、B	撮影、編集
		人事課	ハラスメント研修	字幕編集
	5月	国際センター	立教大学公式動画	動画編集
		総長室	大学運営の基本方針	撮影、編集
		人権ハラスメント対策センター	ハラスメント対策	撮影、編集
		異文化コミュニケーション学部	グローバルコース説明動画	撮影、編集
		学部事務1課	大学院説明会	撮影、編集
		人事課	人事課研修用ビデオ	撮影、編集
		学部事務1課	文学部大学院説明会	撮影、編集
	6月-12月	チャプレン室事務課	新座チャペルコンサート	撮影、編集
		チャプレン室事務課	池袋チャペルコンサート	撮影、編集
	6月	教学改革課	高校生向け説明会	動画編集
		法学部	最終講義	音声編集
		法学部	法学入門	撮影、編集
		法学部	グローバルコース説明会	撮影、編集
	7月	法学部	オープンキャンパス用動画：学生、先生対談	撮影、編集
		文学部	キリスト教学科主催オンラインシンポジウム	撮影、編集
		法学部	オープンキャンパス用動画：学生、先生対談	撮影、編集
		教学改革課	高校生向け説明会	動画編集
		文学部	子どもの哲学国際学会用総長スピーチの事前収録	撮影、編集
		チャプレン室事務課	秋季チャペルガイダンス	撮影、編集
		法学部	法学部HP掲載用動画	動画編集
	7月-8月	教務部	2023年度新入生オリエンテーション用	動画編集
		入学センター	オープンキャンパス用収録動画	動画編集
	8月	学校社会教育講座	秋季入学者ガイダンス動画	撮影、編集
SCOLA		理学部イベント動画	動画編集	
8月-9月	人権ハラスメント対策センター	ハラスメント対策動画	動画編集	
	学部事務1課(文学部)	人文学とキャリア形成	撮影、編集	
秋学期	10月	大衆文化研究センター	レ・ロマネスク TOBI氏対談(乱歩邸にて)	撮影、編集
		外国語教育研究センター	フランス語教育研究室主催講演会	動画編集
		法学部	出前授業	動画編集
		学部事務2課	経済学部ゼミ連合同説明会	撮影、編集
		渉外課	ホームカミングデー動画録画編集	編集
		学部事務4課	異文化キャリアシンポジウム	撮影、編集
	11月	新座事務室	学生団体クリスマスコンサート	撮影、編集
		人権ハラスメント対策センター	秋季人権週間プログラム総長挨拶収録	動画編集
		人権ハラスメント対策センター	秋季人権週間プログラム	動画編集
	12月	全学共通カリキュラム運営センター	シンポジウム用授業撮影	音声編集
		異文化コミュニケーション学部	異文化学生作成動画	動画編集
		独立研究科事務室	イベント動画	動画編集
		企画室	保護者オープンデー：古館伊知郎氏	撮影、編集
		立教中高	吹奏楽部クリスマス演奏	動画編集
		入学センター	共通テスト監督事前説明	撮影、編集
	1月	理学部	科学実験	動画編集
		BLP事務室	1-day Passport	動画編集
		入学センター	入試アルバイトスタッフ向け説明	動画編集
		外国語教育研究センター	ドイツ語講演会	動画編集
		異文化コミュニケーション学部	講義収録動画	撮影、編集
		学校社会教育講座	新入生オリエンテーション向け挨拶	撮影、編集
		チャプレン室事務課	ユンドンジュ追悼式典	動画編集
	2月	スポーツウェルネス学部	イベント用新座紹介動画	動画編集
		チャプレン室事務課	チャペルガイダンス	撮影、編集
		大衆文化研究センター	河合雪之丞氏対談	撮影、編集
		大衆文化研究センター	河合雪之丞氏対談	撮影、編集
	3月	大衆文化研究センター	松本幸四郎氏対談	撮影、編集
		総務課	学位授与式	撮影、編集

表 15 : 動画作成一覧

3. 2022年度のまとめ

2022年度は対面授業が基本となったが、未入国の学生や配慮の必要な学生も一定数いたため必然的にミックス型となるが多かった。すべての教室でミックス型ができるように機器は準備されているが、実際のオペレーションとなると利用者自身の理解と習熟度がかかわってくるため、サポートに時間を要した。中でも授業開始の4月～5月、9月～10月は例年以上のサポート依頼に対応することとなった。

コロナの状況は一進一退であったが、定期試験やイベントの多くが対面型に戻り、教室利用も増えていった。そのような状況で前年度まであまり稼働していなかった機器類が一斉に稼働することになり、機材トラブルが増えた。すでにメーカーの保守期間を過ぎた機器も多く、そのような機器で影響度の高い深刻な状態に陥った。

次年度以降も授業やイベントは対面での実施が基本となる見通しであるが、コロナ禍で新たに取り入れられたYouTubeやウェビナーによる配信は今後もイベント等で活用され、ミックス型が新しいスタンダードとなりそうである。利用者側もより高度な使い方を希望されるため、機器の更新とともにサポート側の知識も更にブラッシュアップしていきたい。