

貸出 PC & 貸出プリンター 利用状況

1. 概要

学生を対象としてノート PC/タブレット、モバイルプリンターの貸出しを実施し、下記の窓口にてサービス提供を行っている。

(1). 池袋キャンパス

- ① ロイドホール（図書館） 2F
- ② 8号館 4F

(2). 新座キャンパス

- ① 6号館（図書館） 2F
- ② 8号館 2F

貸出ノートパソコン（学生向け）について：<http://s.rikkyo.ac.jp/rendpc>

2. 利用状況：貸出件数

(1). 池袋キャンパス 貸出件数年間推移

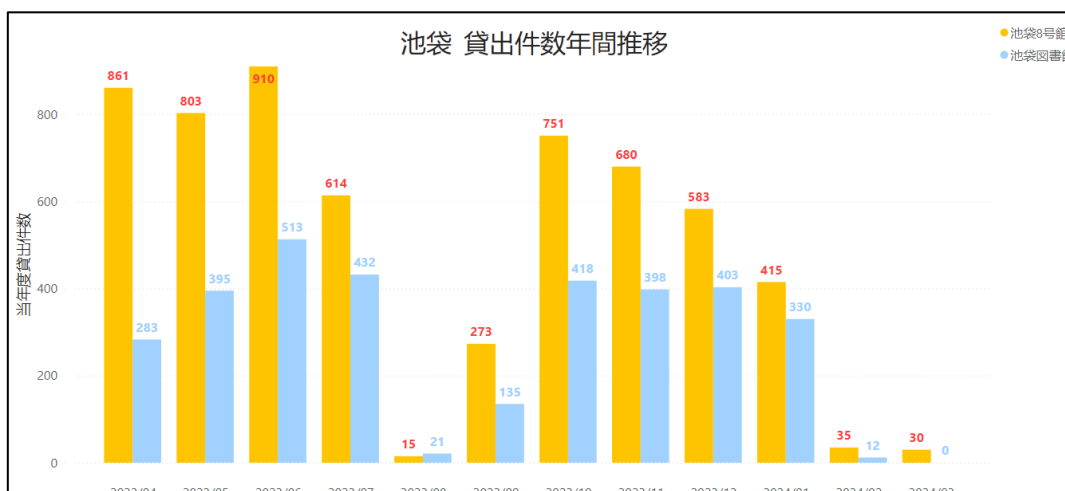


図 1：貸出件数年間推移（池袋）

当年度貸出件数													
基準 年月 貸出場所													
貸出場所	2023/04	2023/05	2023/06	2023/07	2023/08	2023/09	2023/10	2023/11	2023/12	2024/01	2024/02	2024/03	Total
池袋8号館	861	803	910	614	15	273	751	680	583	415	35	30	5,970
池袋図書館	283	395	513	432	21	135	418	398	403	330	12	0	3,340
Total	1,144	1,198	1,423	1,046	36	408	1,169	1,078	986	745	47	30	9,310

表 1：貸出件数年間推移（池袋）

(2). 新座キャンパス 貸出件数年間推移

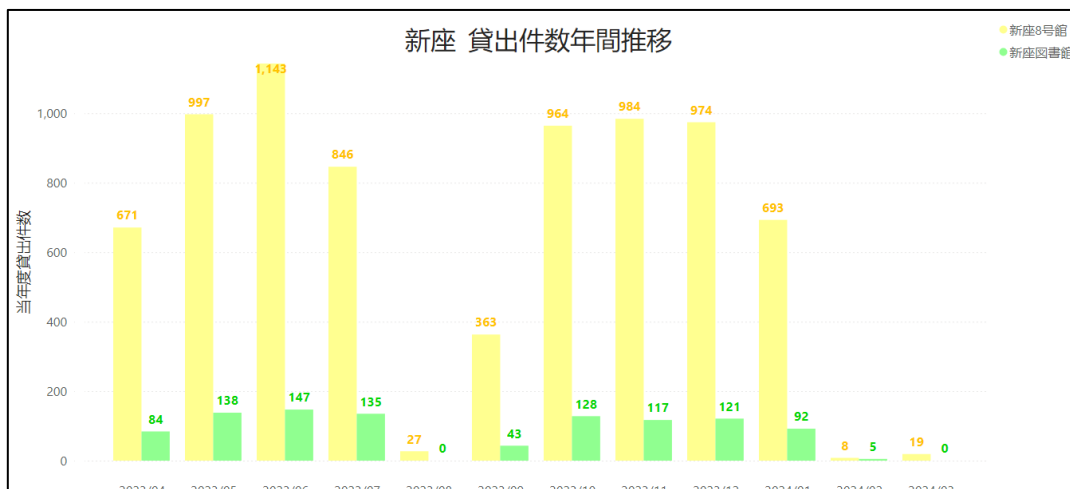


図 2：貸出件数年間推移（新座）

貸出場所	2023/04	2023/05	2023/06	2023/07	2023/08	2023/09	2023/10	2023/11	2023/12	2024/01	2024/02	2024/03	Total
新座8号館	671	997	1,143	846	27	363	964	984	974	693	8	19	7,689
新座図書館	84	138	147	135	0	43	128	117	121	92	5	0	1,010
Total	755	1,135	1,290	981	27	406	1,092	1,101	1,095	785	13	19	8,699

表 2：貸出件数年間推移（新座）

(3). 池袋キャンパス OS 別起動回数 Windows

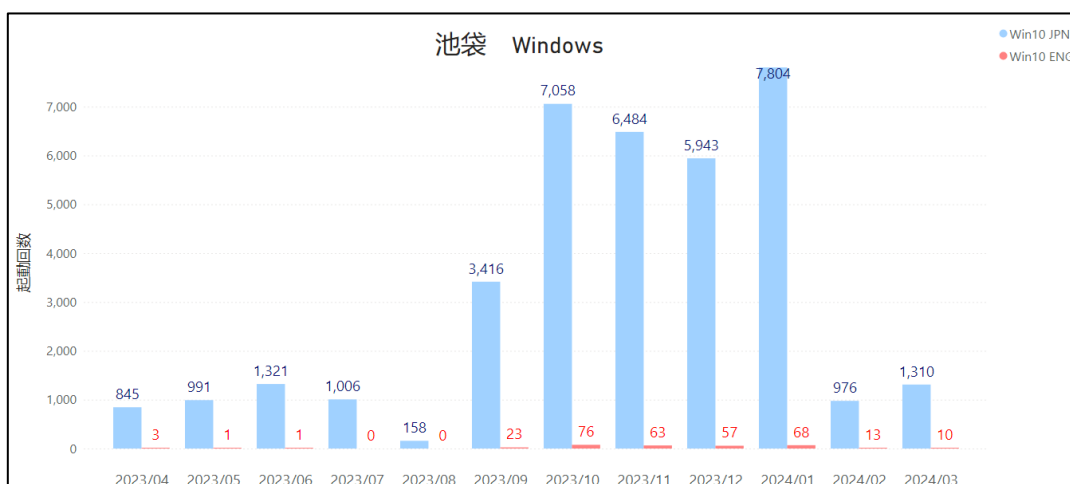


図 3：OS 別起動回数（池袋学生貸出 Windows）

OS	2023/04	2023/05	2023/06	2023/07	2023/08	2023/09	2023/10	2023/11	2023/12	2024/01	2024/02	2024/03	Total
Win10 JPN	845	991	1,321	1,006	158	3,416	7,058	6,484	5,943	7,804	976	1,310	37,312
Win10 ENG	3	1	1	0	0	23	76	63	57	68	13	10	315
Total	848	992	1,322	1,006	158	3,439	7,134	6,547	6,000	7,872	989	1,320	37,627

表 3：OS 別起動回数（池袋学生貸出 Windows）

(4). 池袋キャンパス OS 別起動回数 Mac

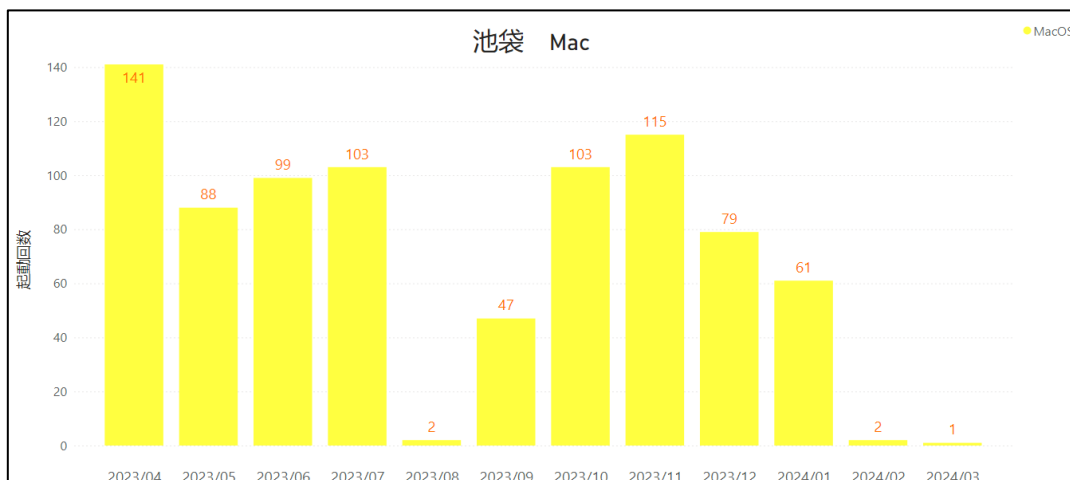


図 4 : OS 別起動回数 (池袋学生貸出 Mac)

OS	2023/04	2023/05	2023/06	2023/07	2023/08	2023/09	2023/10	2023/11	2023/12	2024/01	2024/02	2024/03	Total
MacOS	141	88	99	103	2	47	103	115	79	61	2	1	841
Total	141	88	99	103	2	47	103	115	79	61	2	1	841

表 4 : OS 別起動回数 (池袋学生貸出 Mac)

(5). 新座キャンパス OS 別起動回数 Windows

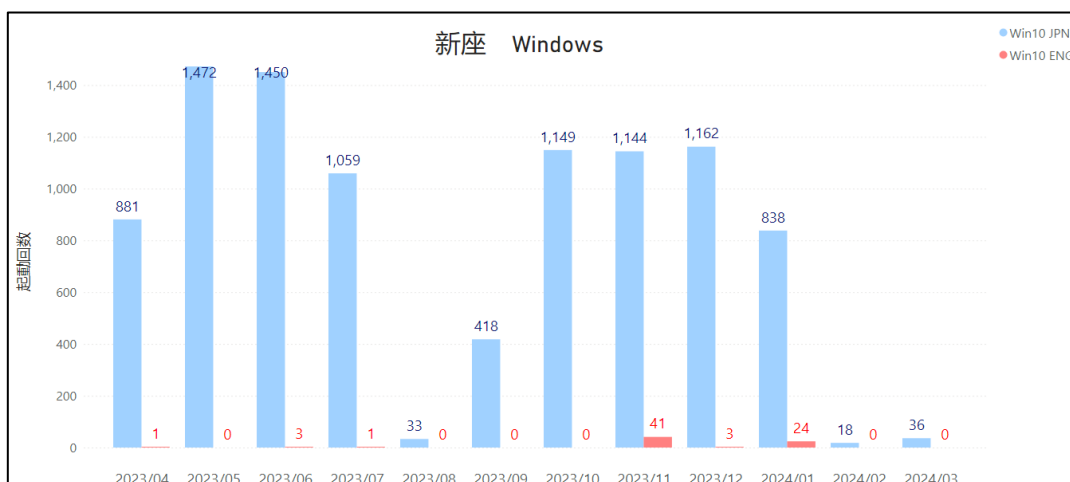


図 5 : OS 別起動回数 (新座学生貸出 Windows)

OS	2023/04	2023/05	2023/06	2023/07	2023/08	2023/09	2023/10	2023/11	2023/12	2024/01	2024/02	2024/03	Total
Win10 JPN	881	1,472	1,450	1,059	33	418	1,149	1,144	1,162	838	18	36	9,660
Win10 ENG	1	0	3	1	0	0	0	41	3	24	0	0	73
Total	882	1,472	1,453	1,060	33	418	1,149	1,185	1,165	862	18	36	9,733

表 5 : OS 別起動回数 (新座学生貸出 Windows)

(6). システム別平均起動時間 年間推移

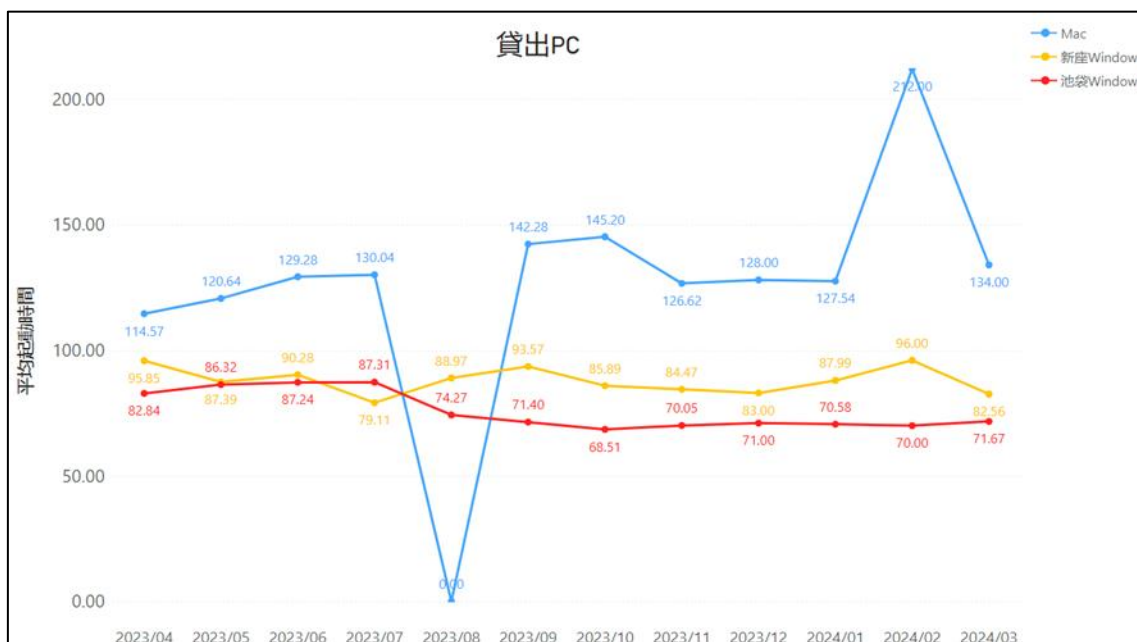


図6：システム別平均起動時間 年間推移

(7). 貸出プリンター

2023年度、モバイルプリンターの貸出しはなかった。

3. 2023年度の貸出PCの運用変更

- (1). 2022年2月よりメーザー・ラーニング・コモンズでのPC貸出を休止していたが、2024年度から貸出しを再開する。
- (2). 池袋図書館での貸出PC台数を150台から78台に運用縮小。
- (3). 新座図書館での貸出PC台数を105台から65台に運用縮小。

4. 2023年度のまとめ

年間貸出件数合計は、池袋「9,310件」、新座「8,699件」であった。前年度と比較すると、池袋で約87%、新座はほぼ100%の貸出件数となった。学生のPC所持率が上がったことにより、貸出PCの利用率が低下したと考えられる。近年で貸出利用が最も多かった2019年度の件数との比較では、池袋で約12%、新座が約23%程度の件数となっている。

今後の傾向について、さらに貸出PCの貸出件数が減少していくと考えられる。また、対面授業が増えたことにより学生数も増加したため、2024年度からメーザー・ラーニング・コモンズでのPC貸出を再開することとなった。各拠点での貸出実績を考慮しながら、引き続きPC貸出運用の見直しを行う。