

(Printer)学内プリンター利用状況

1. 概要

池袋、新座キャンパスに設置されているメディアセンターで管理しているプリンターの運用報告として、年間、月別、ロケーション別の印刷枚数を記載する。

2. 各ロケーションプリンター設置台数

(1). 両キャンパス合計

53 台

(2). 池袋キャンパス

① 8号館オープンスペース

a. 4F ラウンジ：モノクロ 3台、カラー 1台

② 8号館各教室

a. 3F 8301, 8302, 8303, 8304：モノクロ 各1台

b. 4F 8402, 8403, 8404：モノクロ 各2台

c. 5F 8501, 8502, 8503, 8504, 8505, 8506：モノクロ 各1台

③ メーザー・ラーニング・コモンズ：モノクロ 1台、カラー 1台

④ 図書館

a. B1F：モノクロ 2台

b. 1F：モノクロ 3台、カラー 1台

c. 2F：モノクロ 3台、カラー 1台

d. 3F：モノクロ 1台

(3). 新座キャンパス

① 8号館オープンスペース

a. 2F ラウンジ：モノクロ 2台、カラー 1台

b. 3F ラウンジ：カラー 1台

② 8号館各教室

a. 2F N821, N822, N823, N824：モノクロ 各1台 ※N821のみ2台

b. 3F N831, N832, N833, N834, N835, N836：モノクロ 各1台

c. 4F N841, N849：モノクロ 各1台

③ 図書館

a. 1F：モノクロ・カラー兼用 2台

b. 2F：モノクロ・カラー兼用 1台

(4). Web プリント

Web プリントとは、学生個人の PC やラーニングスペースに設置している PC 等、端末や時間、場所の制限なく Web ブラウザ経由で学内のプリンターへ印刷することができるシステムのことを指す。このシステムを利用することでメディアセンターが管轄している上記のすべてのプリンターから印刷することが可能である。

3. 利用状況

2023 年度両キャンパスの印刷枚数合計は「2,616,357 枚」であった。

以下、2023 年度の印刷状況を示す。

(1). 両キャンパス合計

※Web プリントを含む (表 9 参照 : 1,464,748 枚)

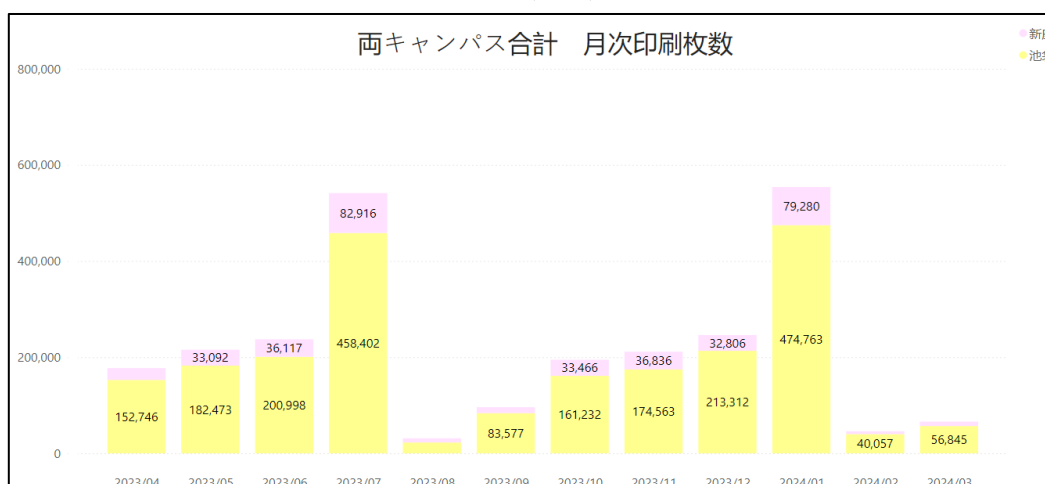


図 1 : 月別印刷枚数 (両キャンパス合計)

キャンパス	2023/04	2023/05	2023/06	2023/07	2023/08	2023/09	2023/10	2023/11	2023/12	2024/01	2024/02	2024/03	Total
新座	24,515	33,092	36,117	82,916	8,602	12,342	33,466	36,836	32,806	79,280	5,757	9,092	394,821
池袋	152,746	182,473	200,998	458,402	22,568	83,577	161,232	174,563	213,312	474,763	40,057	56,845	2,221,536
Total	177,261	215,565	237,115	541,318	31,170	95,919	194,698	211,399	246,118	554,043	45,814	65,937	2,616,357

表 1 : 月別印刷枚数 (両キャンパス合計)

(2). 池袋キャンパス

① 池袋8号館4F オープンスペース

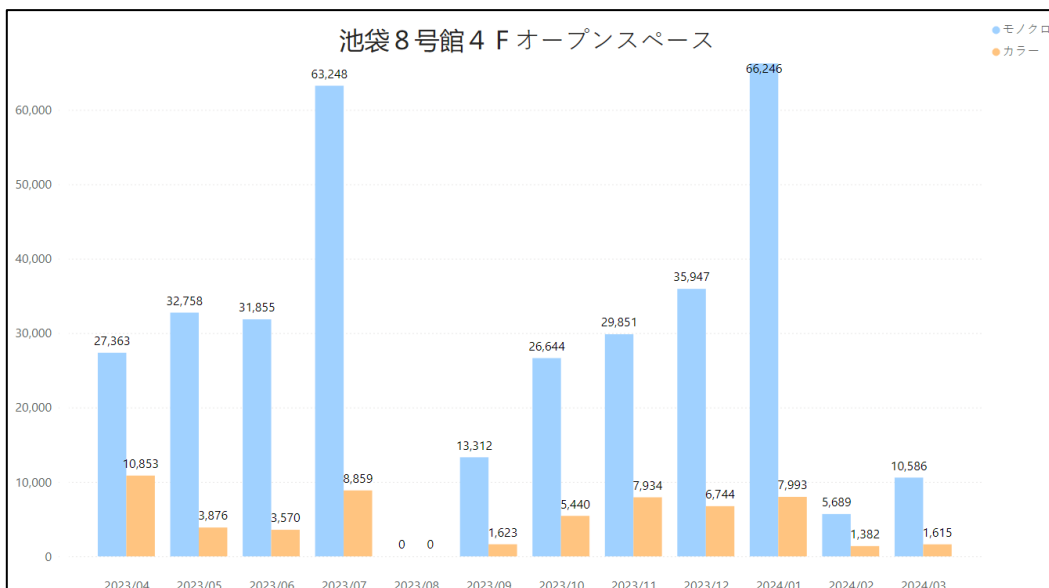


図2：月別印刷枚数（池袋8号館4F オープンスペース）

印刷種別	2023/04	2023/05	2023/06	2023/07	2023/08	2023/09	2023/10	2023/11	2023/12	2024/01	2024/02	2024/03	Total
モノクロ	27,363	32,758	31,855	63,248	0	13,312	26,644	29,851	35,947	66,246	5,689	10,586	343,499
カラー	10,853	3,876	3,570	8,859	0	1,623	5,440	7,934	6,744	7,993	1,382	1,615	59,889
Total	38,216	36,634	35,425	72,107	0	14,935	32,084	37,785	42,691	74,239	7,071	12,201	403,388

表2：月別印刷枚数（池袋8号館4F オープンスペース）

② 池袋8号館各教室

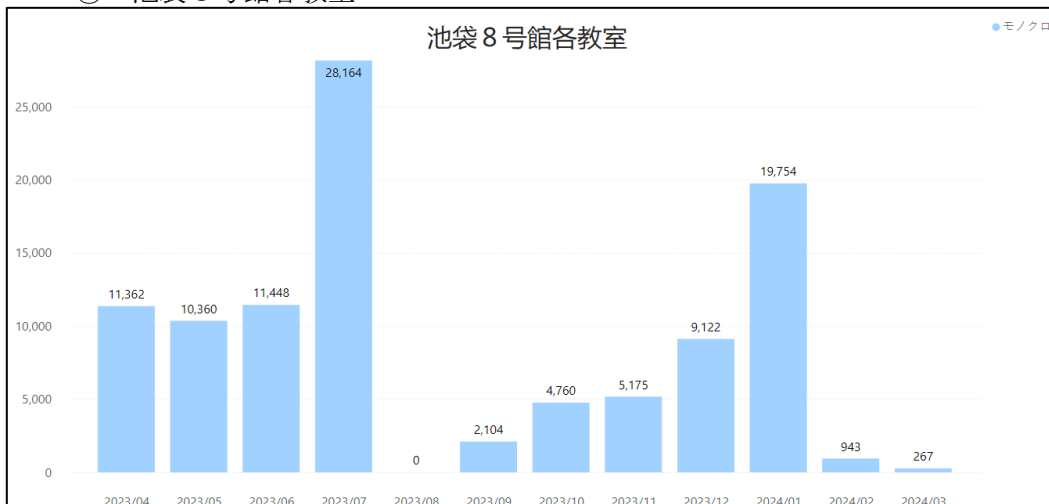


図3：月別印刷枚数（池袋 PC 教室）

印刷種別	2023/04	2023/05	2023/06	2023/07	2023/08	2023/09	2023/10	2023/11	2023/12	2024/01	2024/02	2024/03	Total
モノクロ	11,362	10,360	11,448	28,164	0	2,104	4,760	5,175	9,122	19,754	943	267	103,459
Total	11,362	10,360	11,448	28,164	0	2,104	4,760	5,175	9,122	19,754	943	267	103,459

表3：月別印刷枚数（池袋 PC 教室）

③ 池袋メーザー・ラーニング・commons

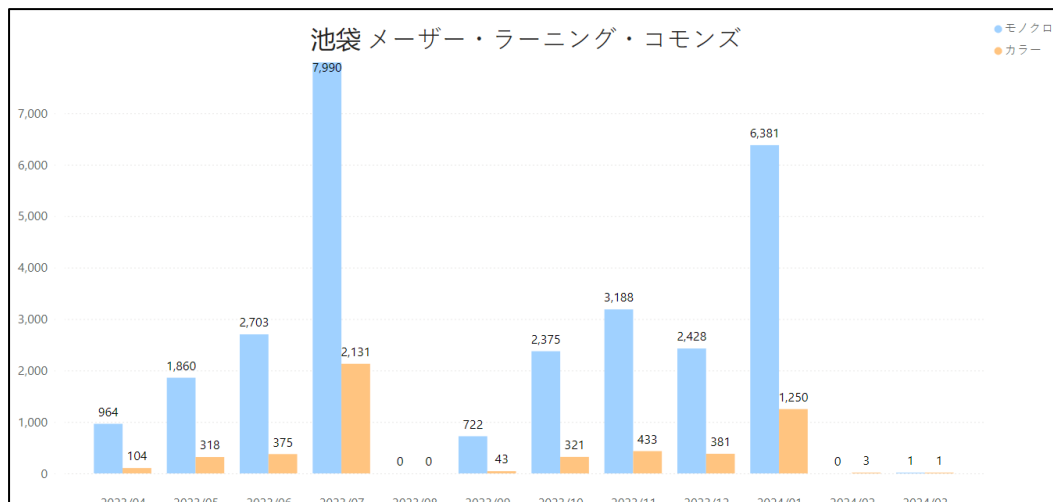


図 4：月別印刷枚数（池袋メーザー・ラーニング・commons）

当年度印刷枚数													
基準 印刷種別、年月													
印刷種別	2023/04	2023/05	2023/06	2023/07	2023/08	2023/09	2023/10	2023/11	2023/12	2024/01	2024/02	2024/03	Total
モノクロ	964	1,860	2,703	7,990	0	722	2,375	3,188	2,428	6,381	0	1	28,612
カラー	104	318	375	2,131	0	43	321	433	381	1,250	3	1	5,360
Total	1,068	2,178	3,078	10,121	0	765	2,696	3,621	2,809	7,631	3	2	33,972

表 4：月別印刷枚数（池袋メーザー・ラーニング・commons）

④ 池袋図書館

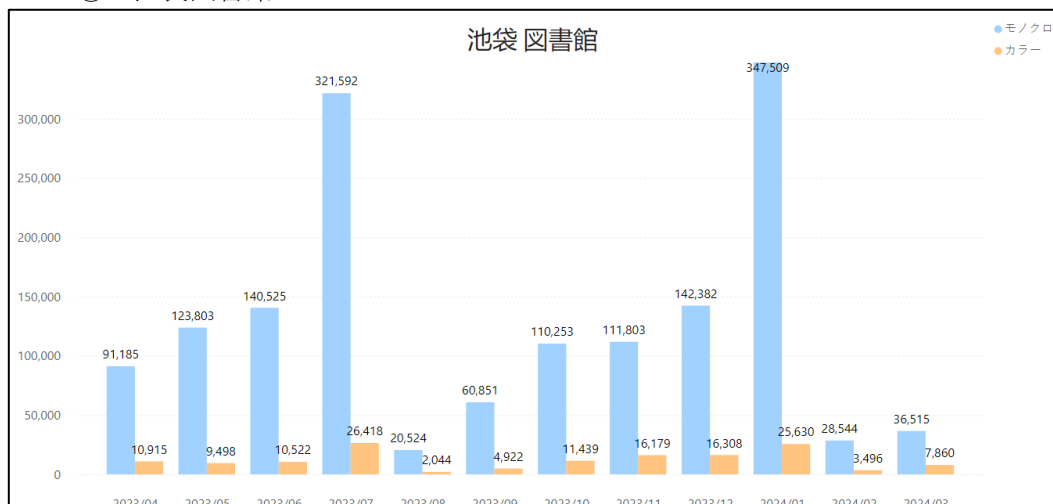


図 5：月別印刷枚数（池袋図書館）

当年度印刷枚数													
基準 印刷種別、年月													
印刷種別	2023/04	2023/05	2023/06	2023/07	2023/08	2023/09	2023/10	2023/11	2023/12	2024/01	2024/02	2024/03	Total
モノクロ	91,185	123,803	140,525	321,592	20,524	60,851	110,253	111,803	142,382	347,509	28,544	36,515	1,535,486
カラー	10,915	9,498	10,522	26,418	2,044	4,922	11,439	16,179	16,308	25,630	3,496	7,860	145,231
Total	102,100	133,301	151,047	348,010	22,568	65,773	121,692	127,982	158,690	373,139	32,040	44,375	1,680,717

表 5：月別印刷枚数（池袋図書館）

(3). 新座キャンパス

① 新座 8 号館オープンスペース

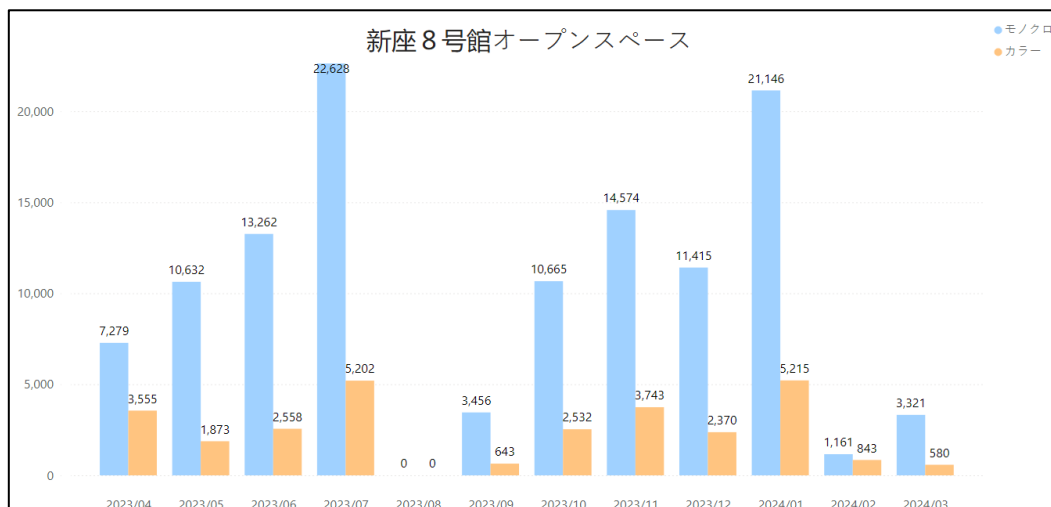


図 6 : 月別印刷枚数 (新座 8 号館オープンスペース)

印刷種別	2023/04	2023/05	2023/06	2023/07	2023/08	2023/09	2023/10	2023/11	2023/12	2024/01	2024/02	2024/03	Total
モノクロ	7,279	10,632	13,262	22,628	0	3,456	10,665	14,574	11,415	21,146	1,161	3,321	119,539
カラー	3,555	1,873	2,558	5,202	0	643	2,532	3,743	2,370	5,215	843	580	29,114
Total	10,834	12,505	15,820	27,830	0	4,099	13,197	18,317	13,785	26,361	2,004	3,901	148,653

表 6 : 月別印刷枚数 (新座 8 号館オープンスペース)

② 新座 8 号館各教室

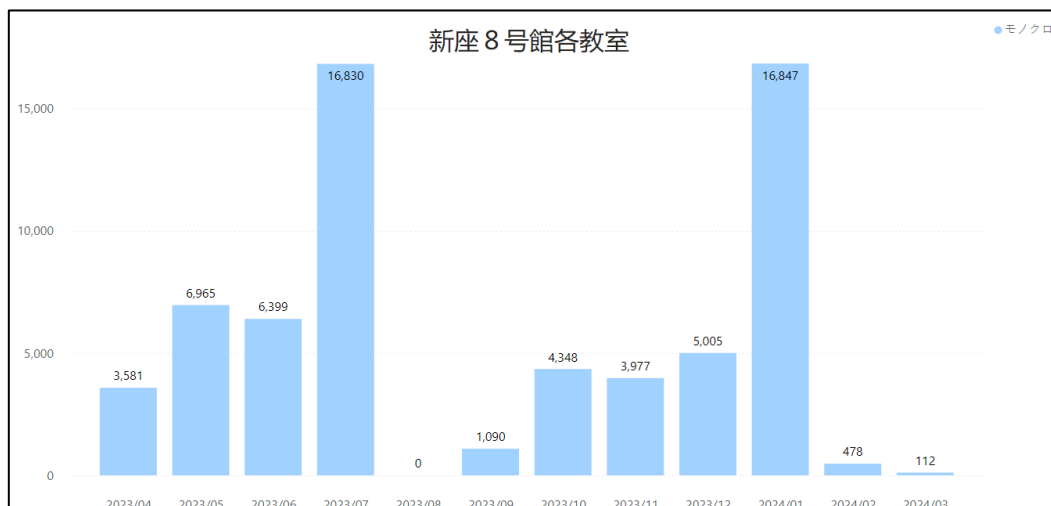


図 7 : 月別印刷枚数 (新座 PC 教室)

印刷種別	2023/04	2023/05	2023/06	2023/07	2023/08	2023/09	2023/10	2023/11	2023/12	2024/01	2024/02	2024/03	Total
モノクロ	3,581	6,965	6,399	16,830	0	1,090	4,348	3,977	5,005	16,847	478	112	65,632
Total	3,581	6,965	6,399	16,830	0	1,090	4,348	3,977	5,005	16,847	478	112	65,632

表 7 : 月別印刷枚数 (新座 PC 教室)

③ 新座図書館

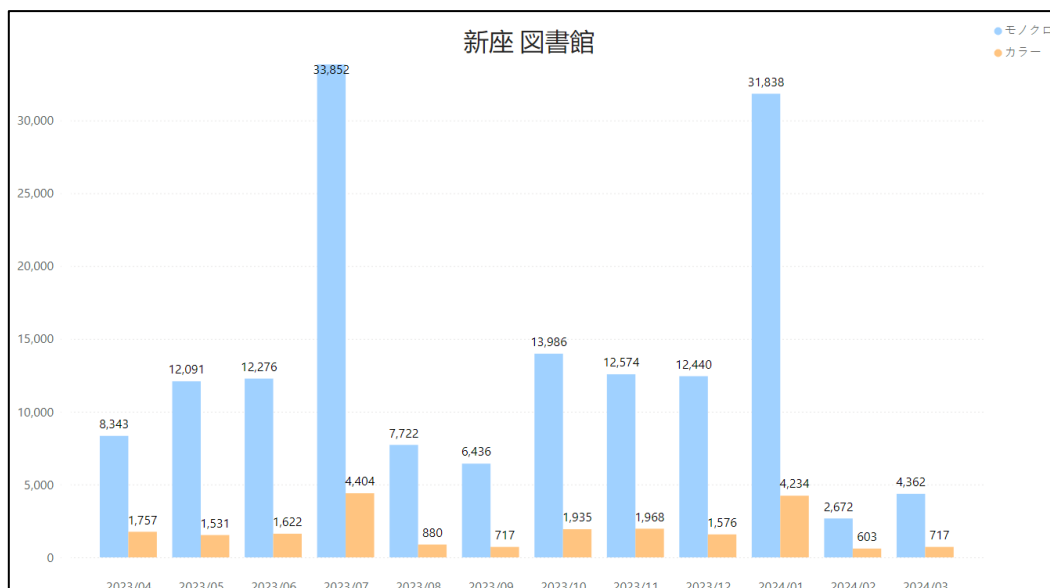


図 8：月別印刷枚数（新座図書館）

印刷種別	2023/04	2023/05	2023/06	2023/07	2023/08	2023/09	2023/10	2023/11	2023/12	2024/01	2024/02	2024/03	Total
モノクロ	8,343	12,091	12,276	33,852	7,722	6,436	13,986	12,574	12,440	31,838	2,672	4,362	158,592
カラー	1,757	1,531	1,622	4,404	880	717	1,935	1,968	1,576	4,234	603	717	21,944
Total	10,100	13,622	13,898	38,256	8,602	7,153	15,921	14,542	14,016	36,072	3,275	5,079	180,536

表 8：月別印刷枚数（新座図書館）

(4). Web プリント（両キャンパス合計）

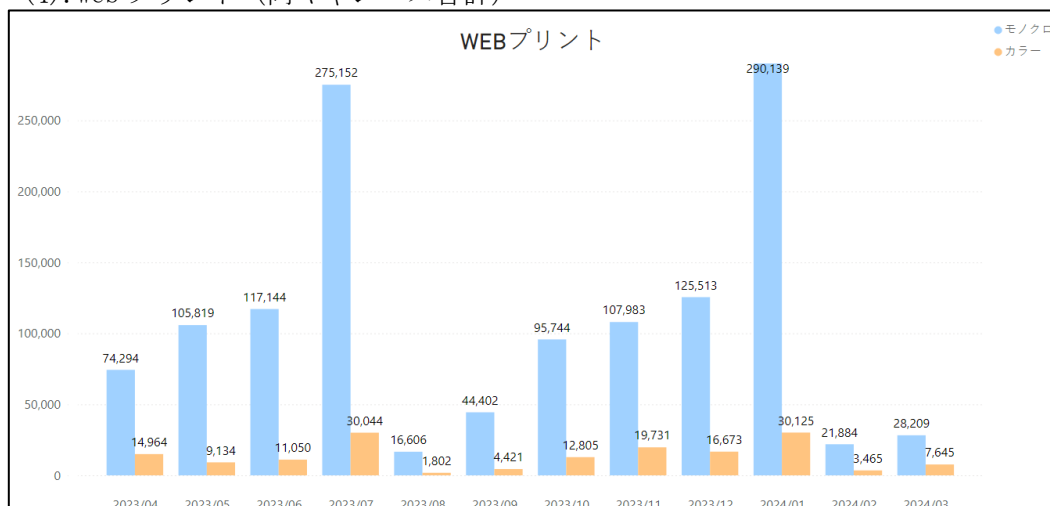


図 9：月別印刷枚数（Web プリント）

印刷種別	2023/04	2023/05	2023/06	2023/07	2023/08	2023/09	2023/10	2023/11	2023/12	2024/01	2024/02	2024/03	Total
モノクロ	74,294	105,819	117,144	275,152	16,606	44,402	95,744	107,983	125,513	290,139	21,884	28,209	1,302,889
カラー	14,964	9,134	11,050	30,044	1,802	4,421	12,805	19,731	16,673	30,125	3,465	7,645	161,859
Total	89,258	114,953	128,194	305,196	18,408	48,823	108,549	127,714	142,186	320,264	25,349	35,854	1,464,748

表 9：月別印刷枚数（Web プリント）

4. 2023 年度のまとめ

キャンパス別合計では池袋「2,221,536 枚」新座「394,821 枚」であった。前年度と比較すると、池袋、新座ともにほぼ同程度の印刷枚数であり、大きな変動は見られなかった。

両キャンパスの合計印刷枚数のうち約 55%が Web プリントを利用して印刷されていた。学生 PC の所持率が高くなるにつれ、今後も Web プリントの利用が増加傾向になっていくことが考えられる。

また、今までは一度の印刷枚数が 20 枚以下であれば複数部での印刷を許可していたが、印刷枚数抑止のために 2023 年度の秋学期より一度に印刷できる部数を 1 部に制限した。複数部の印刷が必要な場合はコピー機の利用を案内し、印刷枚数抑止によるコスト削減を図る。