

## 【2022年度EES利用(ダウンロード・貸出)状況】

### 1. インストールユーザー数

	4月	5月	6月	7月	8月	9月	10月	11月	12月	1月	2月	3月
2022年度入学	1,810	2,163	2,323	2,383	2,413	2,482	2,543	2,589	2,623	2,468	2,665	2,667
2021年度入学	2,694	2,727	2,756	2,778	2,790	2,812	2,833	2,852	2,863	2,855	2,864	2,874
2020年度入学	2,555	2,595	2,631	2,658	2,672	2,693	2,706	2,720	2,732	2,723	2,731	2,745
2019年度入学	2,196	2,125	2,142	2,159	2,170	2,179	2,194	2,207	2,214	2,199	2,203	2,206
2018年度以前	364	379	386	396	398	405	413	416	417	414	415	416
2022年度_合計	9,619	9,989	10,238	10,374	10,443	10,571	10,689	10,784	10,849	10,659	10,878	10,908
2021年度_合計	8,238	7,680	7,969	8,116	8,399	8,582	8,712	8,837	8,909	8,987	9,014	7,556

表1: Microsoft 365 インストールユニークユーザー数 (学生)

	4月	5月	6月	7月	8月	9月	10月	11月	12月	1月	2月	3月
教職員	732	747	756	762	790	813	821	833	839	845	854	866
合計	732	747	756	762	790	813	821	833	839	845	854	866
2021年度_合計	602	582	594	604	630	647	662	678	688	693	699	713

表2: Microsoft 365 インストールユニークユーザー数 (教職員)

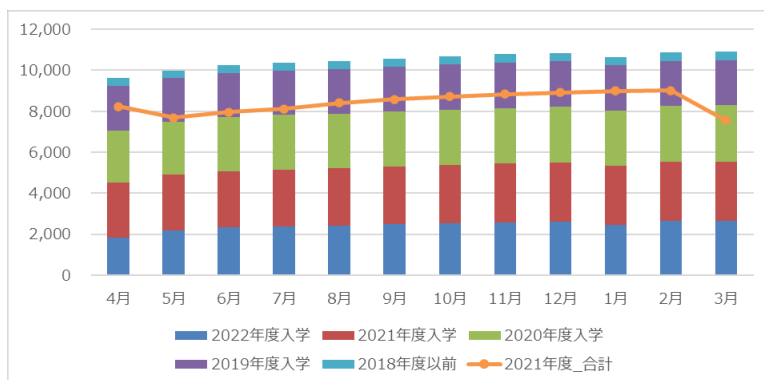


図1: Microsoft 365 インストールユニークユーザー数 (学生)

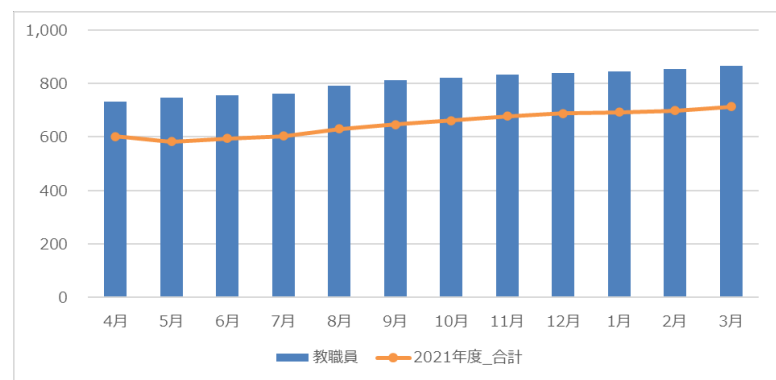


図2: Microsoft 365 インストールユニークユーザー数 (教職員)

## 2. インストールデバイス数

	4月	5月	6月	7月	8月	9月	10月	11月	12月	1月	2月	3月
Windows	6,214	6,483	6,685	6,824	6,808	7,028	7,134	7,232	7,310	7,404	7,436	7,674
Mac	4,194	4,351	4,450	4,512	4,568	4,633	4,694	4,747	4,794	4,846	4,877	4,948
Windows10 Mobile	46	57	64	67	69	70	74	81	81	80	83	84
iOS	4,142	4,539	4,880	5,069	5,141	5,310	5,506	5,676	5,816	5,880	5,959	6,041
Android	307	318	335	348	357	366	376	390	398	402	405	411
合計	14,903	15,748	16,414	16,820	16,943	17,407	17,784	18,126	18,399	18,612	18,760	19,158
2021年度_合計	11,797	11,155	11,749	12,128	12,558	12,924	13,297	13,664	13,952	14,237	14,378	12,154

表3：Microsoft 365 インストールユニークデバイス数（学生）

	4月	5月	6月	7月	8月	9月	10月	11月	12月	1月	2月	3月
Windows	678	699	714	727	785	814	826	838	856	866	880	899
Mac	444	453	463	470	478	488	500	506	513	524	537	546
Windows10 Mobile	14	16	16	16	16	16	17	17	17	17	18	18
iOS	363	370	376	383	383	390	396	403	407	411	413	421
Android	98	99	100	102	104	109	112	117	120	124	129	130
合計	1,597	1,637	1,669	1,698	1,766	1,817	1,851	1,881	1,913	1,942	1,977	2,014
2021年度_合計	1,195	1,160	1,195	1,236	1,292	1,317	1,361	1,405	1,443	1,463	1,501	1,544

表4：Microsoft 365 インストールユニークデバイス数（教職員）

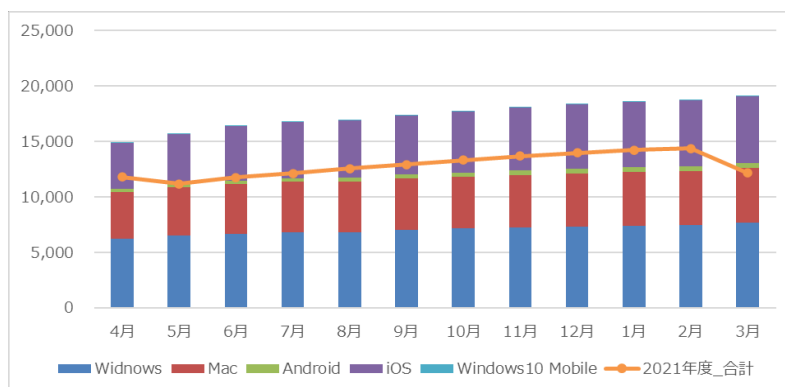


図3：Microsoft 365 インストールユニークデバイス数（学生）

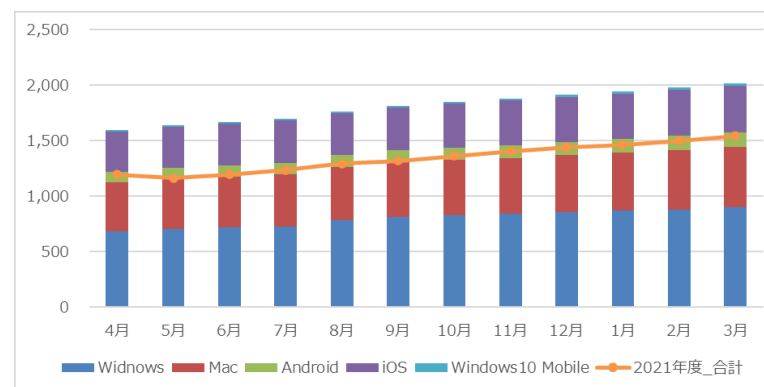


図4：Microsoft 365 インストールユニークデバイス数（教職員）

### 3. EES貸出状況

	4月	5月	6月	7月	8月	9月	10月	11月	12月	1月	2月	3月	合計	割合
Windows10	—	1台	—	—	—	—	—	1台	—	2台	—	—	4台	11%
Windows11	—	—	—	—	—	—	—	1台	—	—	—	1台	2台	5%
Office2021 for Windows	—	1台	1台	1台	1台	2台	1台	2台	2台	1台	1台	2台	15台	39%
Office2019 for Windows	—	—	—	—	—	1台	—	1台	1台	—	—	—	3台	8%
Office2021 for Mac	—	1台	—	1台	1台	—	4台	—	2台	1台	—	3台	13台	34%
Office2019 for Mac	—	—	—	—	—	—	—	—	—	—	—	1台	1台	3%

表5：製品別貸出件数（台数）

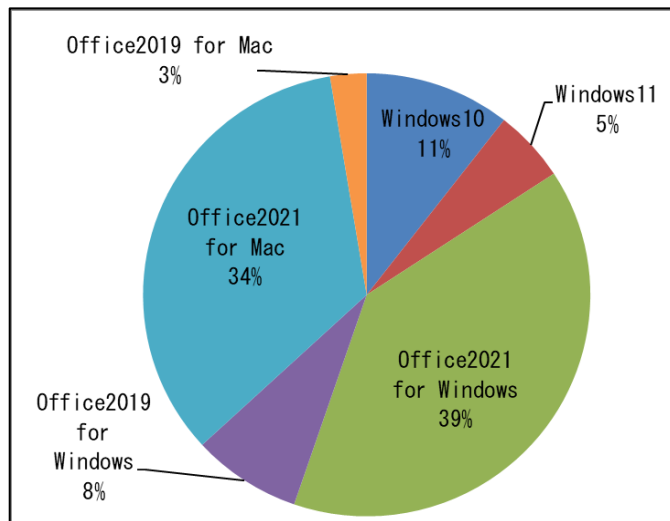


図5：製品別貸出件数（利用台数割合）

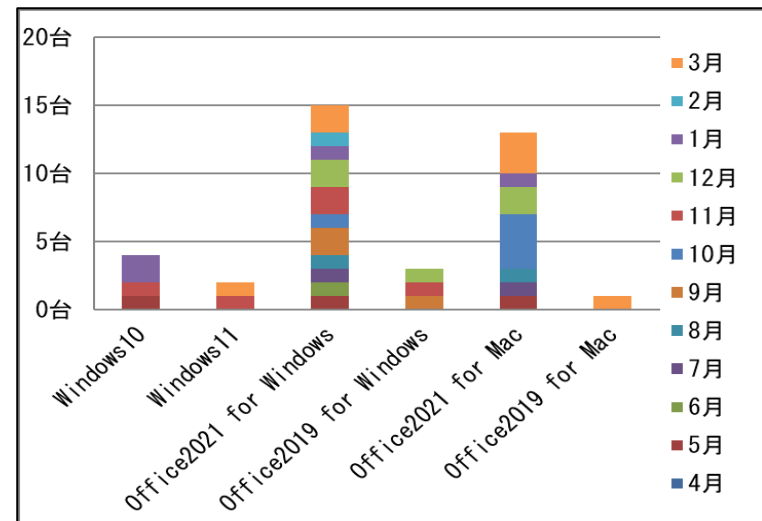


図6：製品別貸出件数（利用台数割合）