

教材管理機能とは？

Academic Express3（以後 AE3）では、クラス管理者が AE3 で提供している教材群を「問題集」として編集し、課題完了型の「Selected Training」や学習成果確認型の「テスト」などの形式で学習者に教材をスケジューリングすることができます。これらのコントロールを「教材管理機能」と呼びます。

	メニュー	概要
1	ライブラリ	ライブラリは、AE3 に搭載されている全コンテンツを閲覧することができます。「My ライブラリ」では自分で作成した教材を管理することができ、「School ライブラリ」では、AE3 上で提供されている教材群に加え、他の先生が共有した教材も閲覧することができます。 「My ライブラリ」からは「Selected Training」もしくは、「テスト」への配信準備をすることができます。
2	教材作成キット	AE3 内に登録された素材や問題群のデータを活用して、独自の「問題集」を作成します。
3	Selected Training	教材作成キットで作成された問題集をクラスに Selected Training（宿題・課題）として割り当てることができます。また、割り当てた課題の進捗や達成状況をデータとして確認できます。
4	テストセンター	教材作成キットで作成された問題集をクラスにテストとして割り当てることができます。また、割り当てたテストの受験状況や点数などをデータとして確認できます。

本マニュアルでは、これらのメニューの機能について説明します。

ライブラリ（教材ライブラリ）

「ライブラリ」は、AE3 サービス内で提供されている教材をフォルダの形で整理したものです。ライブラリの管理機能では整理した教材を検索し、対象の教材を選択することで、どのような内容の教材であるかをプレビュー確認したり、教材を受講者に配信したりするときに利用できます。

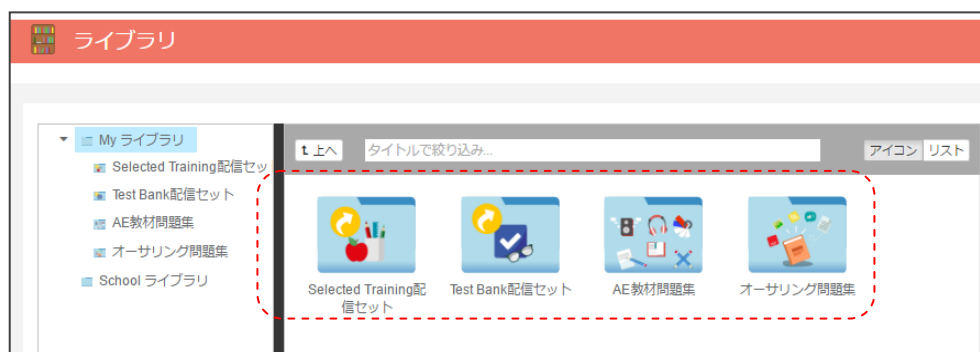
ライブラリは「My ライブラリ」と「School ライブラリ」があり、「My ライブラリ」は自分が作成した独自の教材を管理することができ、「School ライブラリ」では、AE3 上で提供されている教材群に加え、他のクラス管理者の先生が作成した教材で共有が許可されたものを管理しています。



それぞれのライブラリは、画面中央のアイコンを選択することで、データを確認することができます。

My ライブラリ

「My ライブラリ」はクラス管理者自身が作成した教材群を管理するためのデータライブラリです。教材作成キットを用いて作成されたデータ群をこのフォルダから確認することができます。



「My ライブラリ」では以下の4つのグループがフォルダ単位で提供されています。

	タイトル	概要
1	Selected Training 配信セット	自 ID で「AE 教材問題集」もしくは、「オーサリング問題集」を組み合わせ、修了要件などを設定して作成した「Selected Training」を配信するためのセット
2	テスト配信セット	自 ID で「AE 教材問題集」もしくは、「オーサリング問題集」を選択し、出題条件などを設定して作成した「テスト」を配信するためのセット
3	AE 教材問題集	自 ID で作成した AE3 内で提供されている教材で作成した問題集
4	オーサリング問題集	自 ID で AE3 内の素材や外部のコンテンツを利用して作成した、オリジナルの問題集

各フォルダには、作成された教材群が分類されており、リスト表示時には教材の名前、作成者、作成日、変更日の情報を確認することができます。



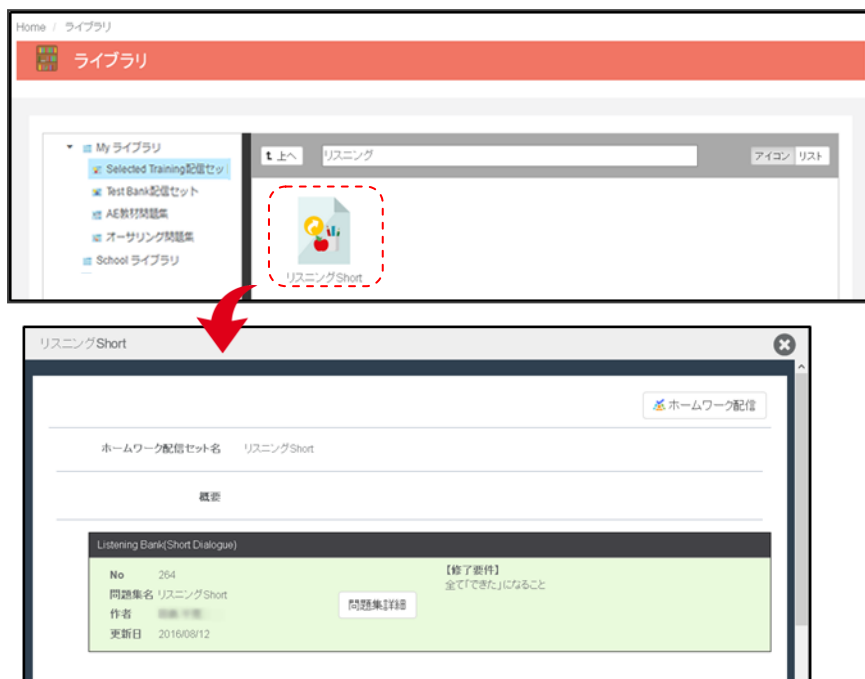
「タイトルで絞り込み」のフィールドに検索したいタイトルを入力することで、対象となる教材のみを表示することもできます。



Selected Training 配信セット

「Selected Training 配信セット」を選択すると、過去に登録した教材リストが表示されます。

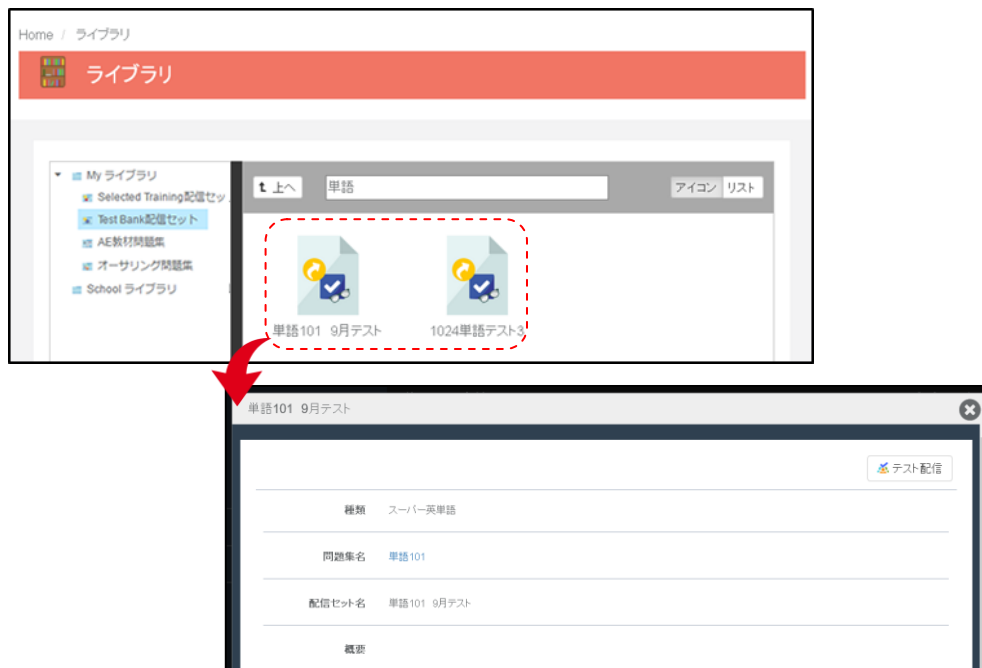
表示されたアイコンを選択することで、該当の「Selected Training セット」の詳細を確認することができます。



「問題集詳細」や「Selected Training 配信」ボタンを選択することで、それぞれの機能を呼び出すことができます。（各機能の詳細については、以降の章にて詳細を説明します。）

テスト配信セット

「テスト配信セット」も同様に、メニューを選択すると、登録済みの教材リストが表示されます。表示されたアイコンを選択することで該当の「テスト配信セット」の詳細を確認することができます。



ここで、問題集名のタイトルを選択すると、出題される問題の詳細を確認できます。また、「テスト配信」ボタンを選択することで、配信メニューを呼び出すことができます。(各機能の詳細については、以降の章にて詳細を説明します。)

AE 教材問題集

「AE 教材問題集」を選択すると、教材作成キットの「AE 教材」で作成した問題集を確認することができます。

The screenshot shows the 'ライブラリ' (Library) page. On the left, under 'My ライブラリ', the 'AE教材問題集' (AE Material Problem Set) is selected. The main area displays four problem sets: '単語0214', '文法0214', 'Reading0214', and 'listening Short 0214'. A red dashed box highlights the '文法0214' icon. Below this, a detailed view of the '文法0214' problem set is shown. At the top of this view, two buttons are highlighted with a red dashed box: 'Selected Training配信セットの作成' and 'テスト配信セットの作成'. Below these are fields for 'タイトル' (Title: 文法0214), '概要' (Summary), '所有者' (Owner: Suzuki Jiro), and '共有' (Sharing: 共有していない). A section titled '出題 (5)' (Questions (5)) contains a table with two rows of questions.

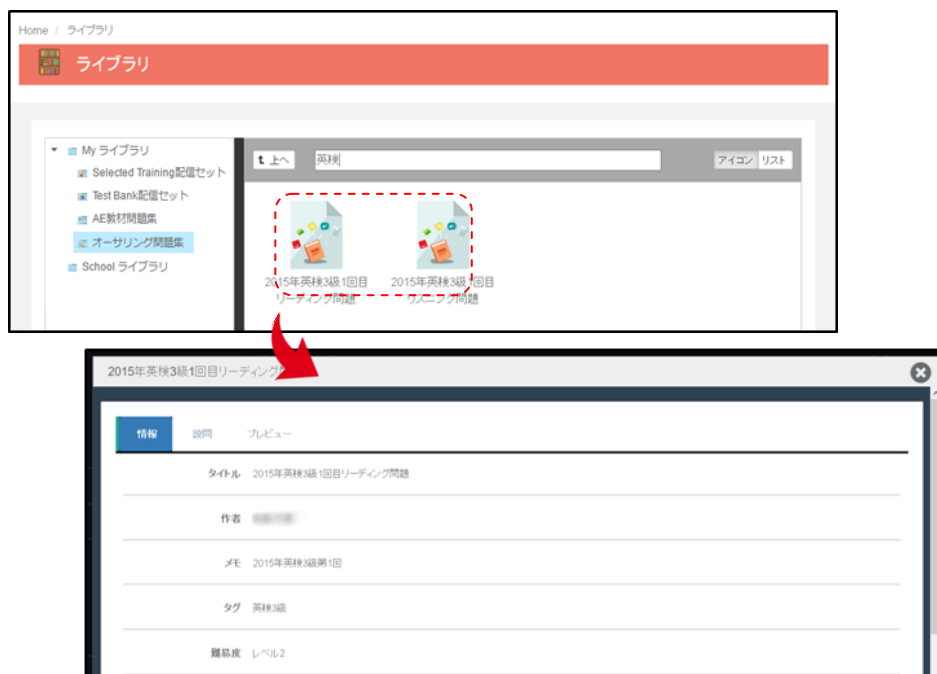
No	問題	レベル	問題タイプ	
1	20012646 Mr. Anderson is the ----- best salesman in our company.	レベル3	空所補充	プレビュー
2	20012656 Mr. Peech did not apologize even ----- he made a lot of trouble for his co-workers.	レベル3	空所補充	プレビュー

各問題集を選択すると、図のように問題集に設定された教材の一覧を確認できます。また、この画面から直接、「Selected Training 配信セット」の作成や「テスト配信セット」の作成を行うことができます。

※「Selected Training 配信セット」「テスト配信セット」の利用については、該当のマニュアルページにて説明していますので、目次をご参照ください。

オーサリング問題集

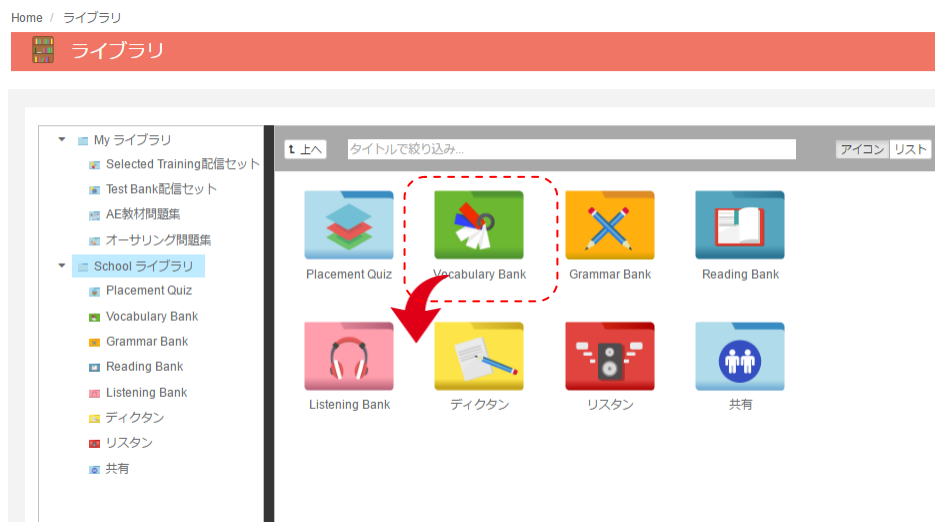
「オーサリング問題集」を選択すると、教材作成の「オーサリング」機能で作成された、管理者オリジナルの問題集を確認することができます。



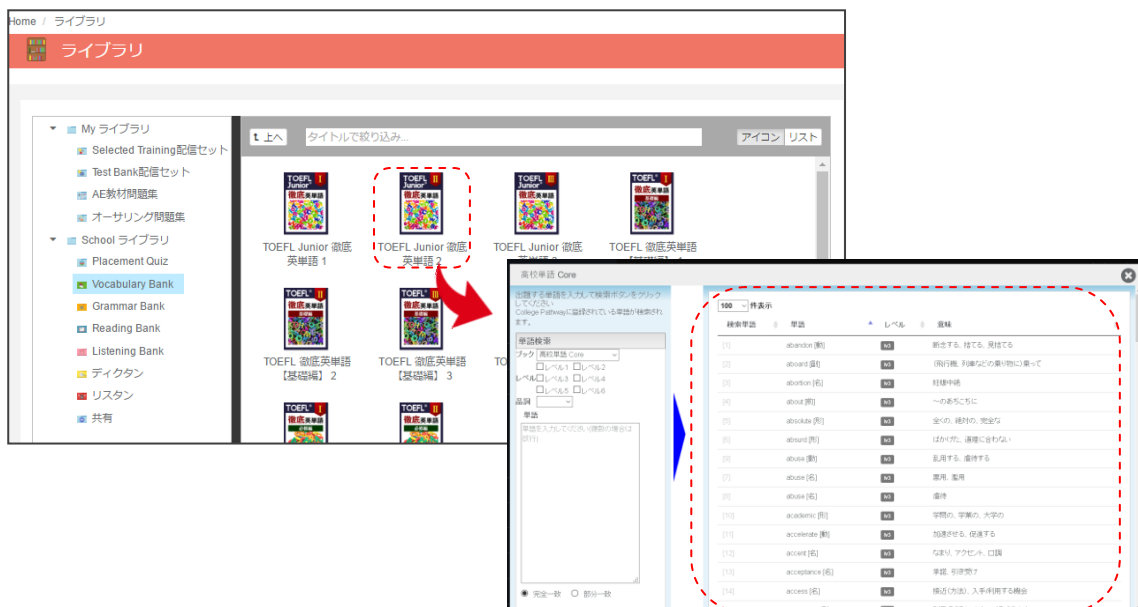
※オーサリングのオリジナル教材作成手順については、別マニュアルにて詳細を説明します。

School ライブラリ

「School ライブラリ」はAE3 のサービスとして受講者に提供されている「Vocabulary Bank」や「Grammar Bank」などの教材群および、他の管理者が作成して共有を許可したデータを参照することができるデータライブラリです。



フォルダを選択すると、以下のように、それぞれの Book 内で提供されているすべての教材データを確認することができます。以下はスーパー英語の教材サンプルです。



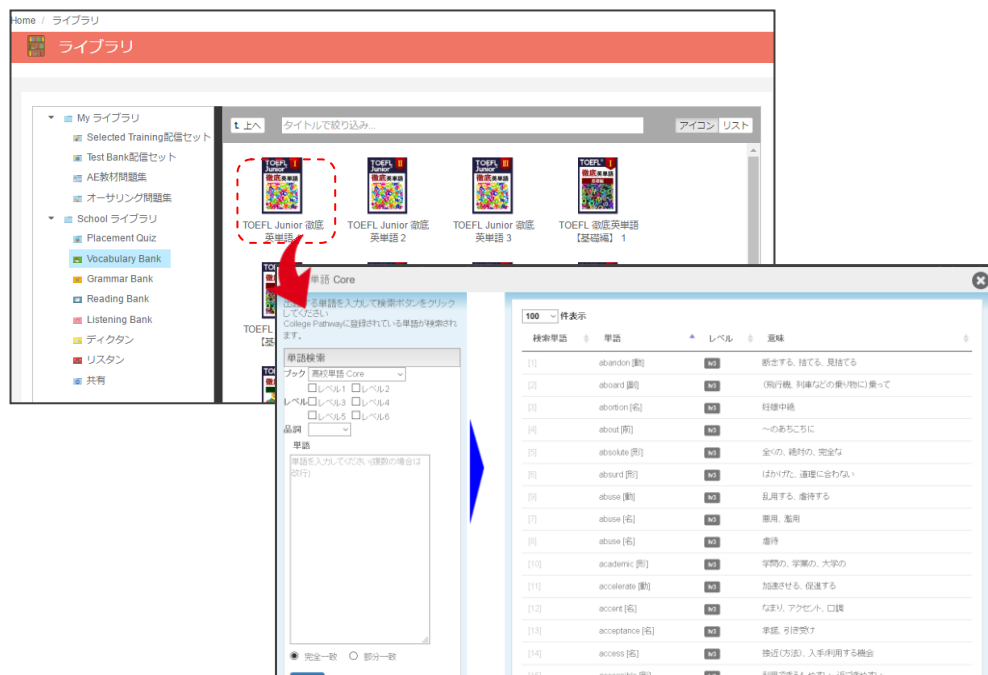
教材のリストについては、スキル別にカテゴライズされた以下のフォルダ階層に分けられます。

	リスト名	概要
1	Placement Quiz	AE3 内の Placement Quiz の内容をプレビューで確認できます。
2	Vocabulary Bank	AE3 内で学習できる英単語の一覧をレベル別、Book 別などで確認できます。
3	Grammar Bank	AE3 内で学習できる英文法問題の一覧を、レベル別、文法項目別、検索キーワード別で確認できます。
4	Reading Bank	AE3 内で学習できる Reading 問題の一覧を目的別、レベル別のカテゴリで確認できます。
5	Listening Bank	AE3 内で学習できる Listening 問題の一覧を Short Dialogue か Long Dialogue / Monologue の種別で目的別のカテゴリで確認できます。
6	ディクタン	AE3 内で学習できるディクテーション問題をレベル別に確認できます。
7	リスタン	AE3 内で学習できるリスタン問題をレベル別に確認できます。
8	共有	学校内の他の管理者の方が作成された教材群の中から、共有が許可されたものを確認することができます。

以下でその詳細を説明します。

Vocabulary Bank

Vocabulary Bank のライブラリでは、AE3 内で利用できるすべての単語リストを確認することができます。単語は、目的別の Book を選択することで、詳細を確認できます。

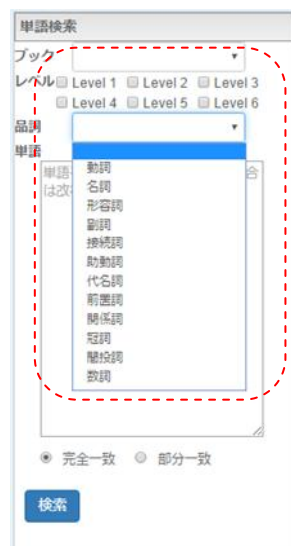


Book を選択すると、画面左側に単語検索ツールが表示され、右側には検索した結果を表示しています。

単語の検索については

- Book
- レベル
- 品詞
- 単語

の 4 つのキーワードで検索が可能です。



Grammar Bank

Grammar Bank のライブラリでは、AE3 内で利用できるすべての文法問題リストを確認することができます。文法問題は、目的別のブックを選択することで、詳細を確認できます。

ブックを選択すると、画面左側に検索ツールが表示され、右側には検索した結果を表示します。検索結果には、問題を管理する ID とレベル、問題文と文法項目を表示しています。文法項目は 1 つの文章に最大 3 つの項目が表示され、1 番初めに書かれた項目が文法項目として主に問われている内容を示しています。

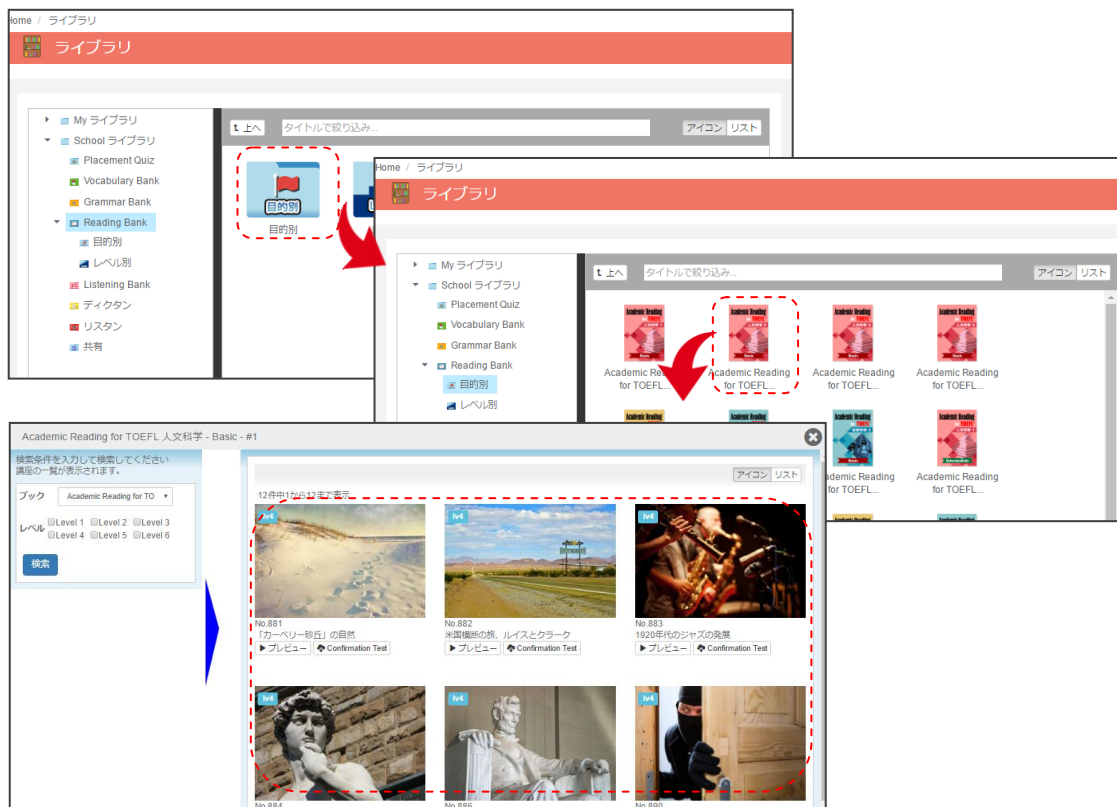
文法の検索には右図のフォームにあるように

- ・ブック
- ・レベル
- ・キーワード
- ・問題タイプ
- ・文法項目

の 5 つのキーワードで検索することができます。

Reading Bank

Reading Bank のライブラリでは、AE3 内で利用できる全ての Reading 教材リストを確認することができます。Reading 問題は、目的別もしくは、レベル別のブックを選択後、それぞれの目的の本を選択することで、一覧を確認することができます。



検索された問題には、「プレビュー」と「Confirmation Test」のボタンが準備されています。「プレビュー」では問題全体を確認することができ、「Confirmation Test」を選択すると、My ライブラリに Confirmation Test 問題をコピーします。(※Reading 問題をテストセンターで利用する場合などにご利用いただけます。)

Reading 問題の検索には右図のフォームにあるように

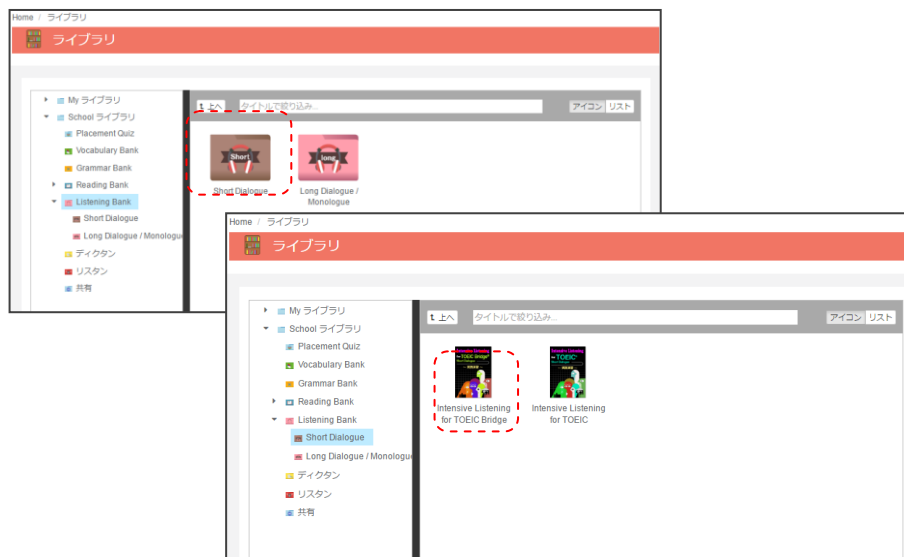
- ・ブック
- ・レベル

の2つのキーワードで検索することができます。

Listening Bank

Listening Bank のライブラリでは、AE3 内で利用できる全ての Listening 教材リストを確認することができます。Listening 問題は、「Short Dialogue」と「Long Dialogue/Monologue」に分けられています。

「Short Dialogue」では目的別もしくは、レベル別の Book を選択後、それぞれの目的の本を選択することで、一覧を確認することができます。



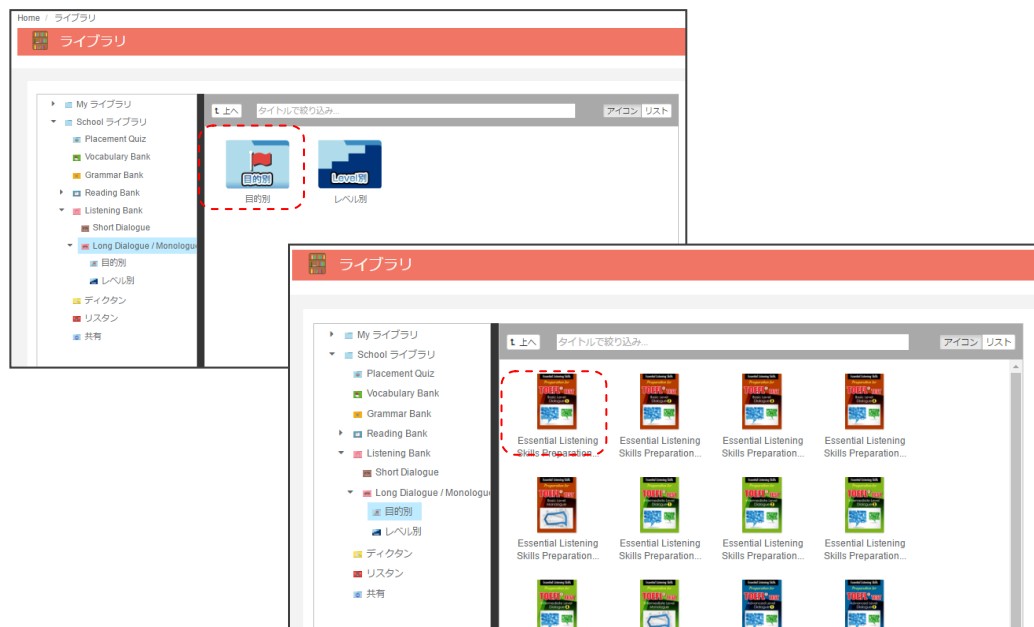
Short Dialogue では、Book を選択すると以下のような画面が表示され、左側に検索フォーム、右側にはリスニングのスク립トが表示されます。検索フォームでは

- ブック
- レベル
- キーワード

で文章を検索・確認することができます。



「Long Dialogue / Monologue」では、目的別、レベル別のカテゴリを選択後、それぞれ目的の本を選択することで、一覧を確認することができます。



検索フォームでは、

- ・ブック
- ・レベル

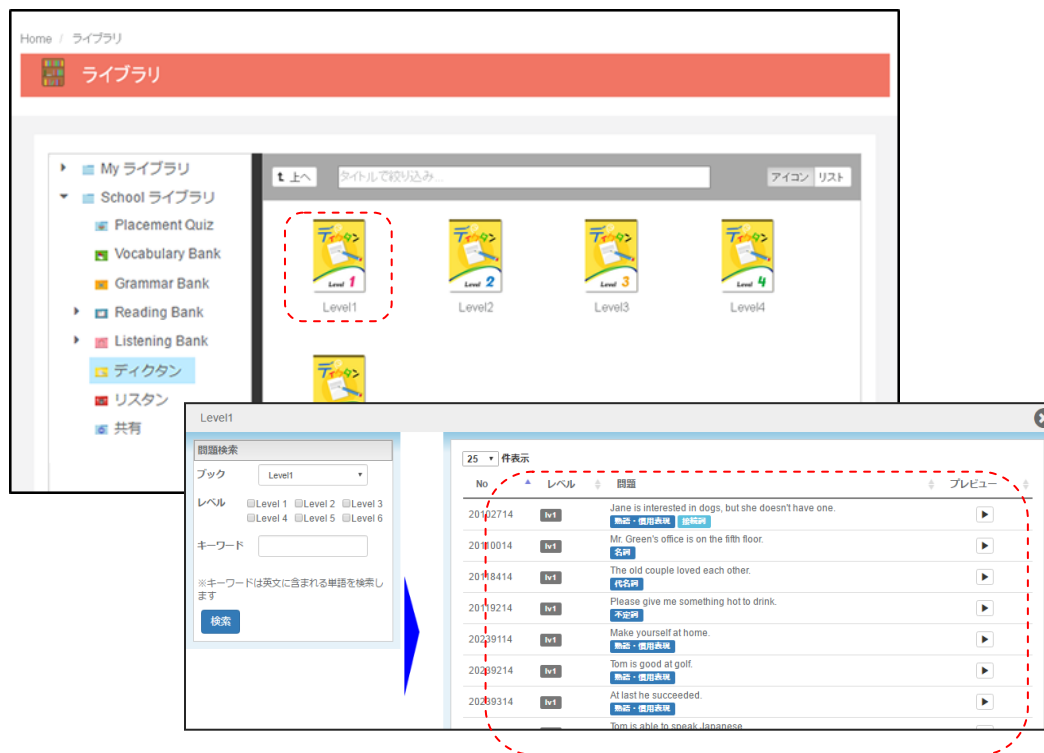
で教材を検索・確認することができます。



個々の教材には、プレビューボタンと「Confirmation Test」のボタンが用意されており、「Confirmation Test」を選択することで、該当の教材をテストとして利用できるようになります。

ディクタン

ディクタンのライブラリでは、AE3 内で利用できる、ディクテーション教材の一覧を確認することができます。ディクタンはレベル別に分けられた Book から確認できます。



Book を選択すると、図のような画面が表示され、左側に検索フォーム、右側にはリスニングのスク립トが表示されます。検索フォームでは、

- ・ブック
- ・レベル
- ・キーワード

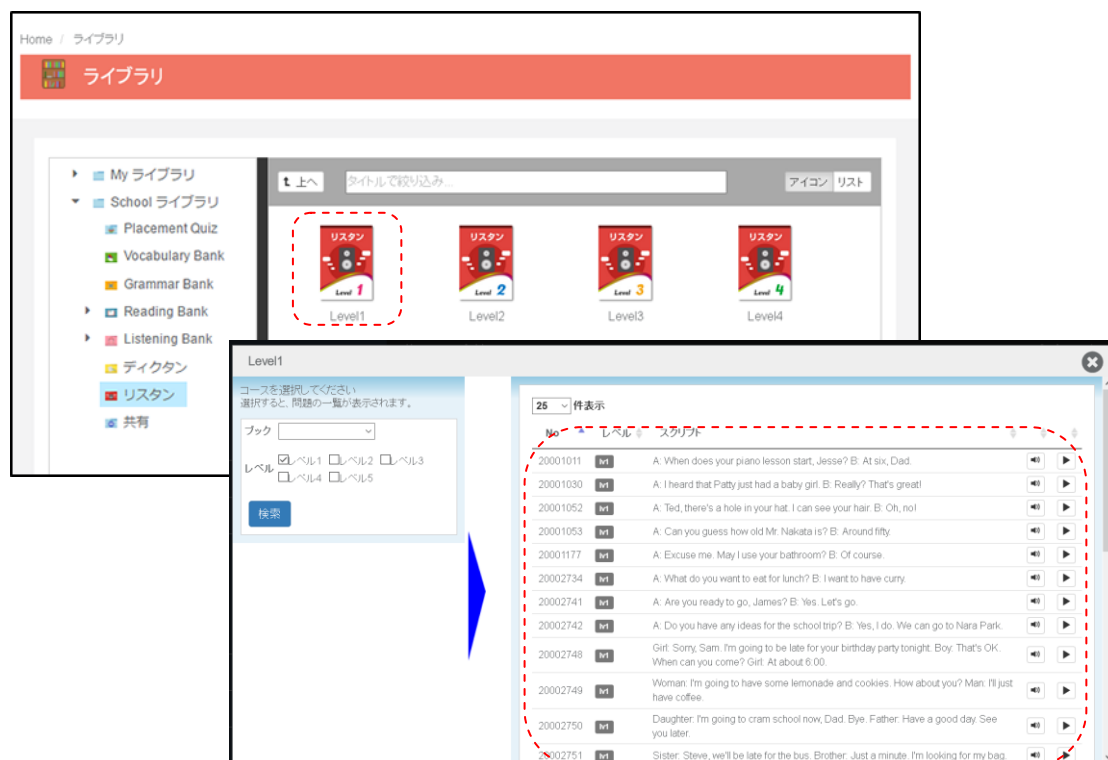
で教材を検索することができます。

検索結果には、利用されている音声スク립トと文法要素の項目が表示されます。



リスタン

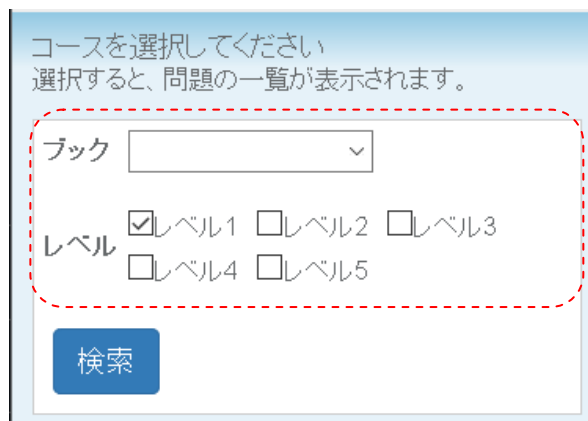
リスタンのライブラリでは、AE3 内で利用できる、リスタン教材の一覧を確認することができます。リスタンはレベル別に分けられたブックから確認できます。



Book を選択すると、図のような画面が表示され、左側に検索フォーム、右側にはリスタンの音声スクリプトが表示されます。検索フォームでは、

- ・レベル
- ・キーワード

で教材を検索することができます。

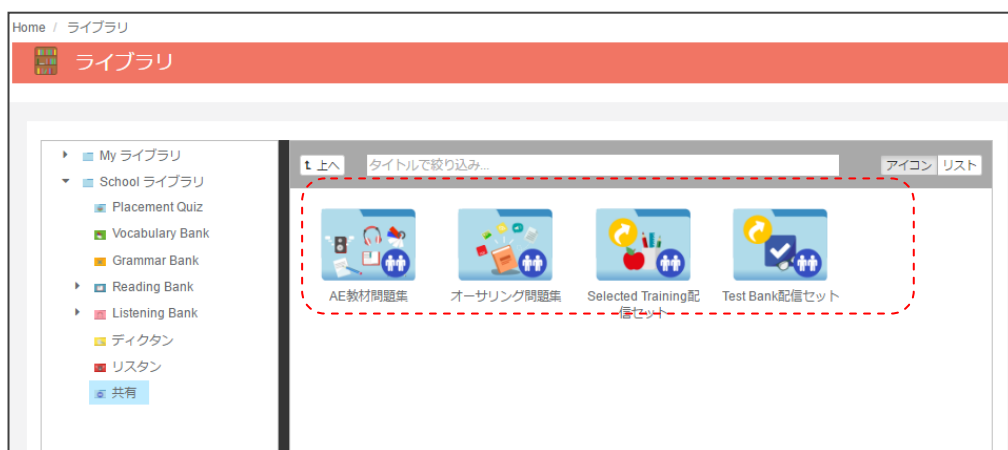


共有

共有ライブラリでは、AE3 内で他の管理者が作成した教材のうちで、共有フラグが設定されたものを確認することができます。共有の教材は、

- ・ AE 教材問題集
- ・ オーサリング問題集
- ・ Selected Training 配信セット
- ・ テスト配信セット

の4つのフォルダに分けられます。



確認したい教材のフォルダを選択することで、各教材の一覧を確認することができます。一覧は、教材作成画面の検索結果と同じものを確認することができます。

Home / 教材作成キット / 問題集一覧

問題集一覧

検索条件を表示する

1件から10件 10件中

CSVダウンロード

No.	問題集名	種類	課題数	共有	所有者	更新日	配信		変更
							Selected Training	テスト	
693	Listening Lesson 2	リスタン	2	<input type="radio"/>	Demo Class	2017/02/10		1	
692	Listening Lesson 1	ディクタン	5	<input type="radio"/>	Demo Class	2017/02/10		1	
690	Reading Lesson 13	Reading Bank	1	<input type="radio"/>	Demo Class	2017/02/10		1	