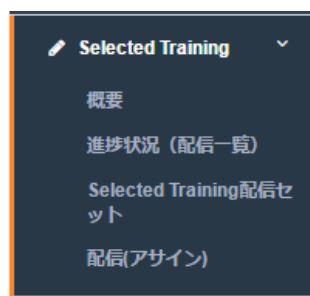


Selected Training の配信

「Selected Training」は出された「問題集」をすべて完了するまで学習させることを目的とした学習ツールです。教材作成キットで作成された「問題集」を用いて、受講者に一定期間、指定したクラス・指定した時間に「Selected Training」を学習させることができます。

ここでは、Selected Training の配信の手順について説明します。

Selected Training を配信するには、最初に「Selected Training 配信セット」を作成します。Selected Training 配信セットでは、教材作成キットで作成した「問題集」を単独で配信したり複数の問題集を組み合わしたりすることも可能です。



メニューを選択すると Selected Training 配信セット一覧が表示されます。すでに登録したデータを利用する場合は、一覧から選択することもできます。新規に登録する場合は、「Selected Training 配信セットの作成」を選択します。

A screenshot of the 'Selected Training 配信セット一覧' (Selected Training Distribution Set List) page. The page has a search bar and a table with columns: ID, 配信セット名 (Distribution Set Name), 問題集数 (Number of Question Sets), 共有 (Shared), 所有者 (Owner), 更新日 (Update Date), 配信 (Distribution), and 編集 (Edit). The '配信' column contains a '配信数' (Number of Distributions) and a '配信' (Distribution) button. A 'Selected Training 配信セットの作成' (Create Selected Training Distribution Set) button is highlighted with a red dashed box in the top right corner. Below the table, there is a '1件から12件 12件中' (1 of 12 items, 12 items total) indicator and a 'CSVダウンロード' (Download CSV) button.

ID	配信セット名	問題集数	共有	所有者	更新日	配信		編集
						配信数	配信	
674	Reading Lesson 12	1	<input type="radio"/>	Demo Class	2017/02/10	1		配信
672	Reading Lesson 11	1	<input type="radio"/>	Demo Class	2017/02/10	1		配信

「Selected Training 配信セットの作成」を実行すると以下の画面が表示されます。

	項目	概要
1	配信セット名	配信セットを管理するための名称を登録します。
2	概要	配信セットの作成意図や役割を登録しておくことで、以後の再利用などをしやすくします。

セット名を入力後、「問題集の選択へ」を実行します。すると、以下の画面が表示されます。

英単語を選択する場合は、「Vocabulary Bank」の問題集を選択します。選択すると以下のような検索画面および一覧画面が表示されます。ここで、対象となる問題集を選択します。選択は、画面右側の「選択」ボタンを実行してください。

No.	問題集名	種類	課題数	共有	所有者	更新日	選択
737	tesuto	Vocabulary Bank	3		Suzuki Jiro	2017/03/28	選択
735	課題-0322	Vocabulary Bank	9		Suzuki Jiro	2017/03/22	選択
734	課題-0322	Vocabulary Bank	8		Suzuki Jiro	2017/03/22	選択
696	単語0214	Vocabulary Bank	7		Suzuki Jiro	2017/02/14	選択

選択すると、以下のように問題集選択画面に問題集が追加されます。



さらに他の問題集を組み合わせたい場合は、同様に必要なカテゴリの問題を選択してください。出題する問題集については、種別ごとに修了条件を設けることができます。

	教材種別	条件
1	Vocabulary Bank	Stage1(意味)を全て「知っている」にすること Stage2(スペル)を全て「知っている」にすること
2	Grammar Bank	全て「できた」になること
3	Reading Bank	<ul style="list-style-type: none"> 単熟語テストを完了すること Vocabulary で 100 点になること Confirmation Test 合格点を超えること (合格点は 0 点～100 点を設定可能)
4	Listening Bank (Short Dialogue)	<ul style="list-style-type: none"> すべて「できた」になること
5	Listening Bank (Long Dialogue)	<ul style="list-style-type: none"> 単熟語テスト ディクタン Confirmation Test 合格点を超えること (合格点は 0 点～100 点を設定可能)
6	ディクタン	<ul style="list-style-type: none"> 設定されたレベルを全て超えること (見習い、白帯、茶帯、黒帯、師範から選択)
7	リスタン	<ul style="list-style-type: none"> 設定されたレベルを全て超えること (見習い、白帯、茶帯、黒帯、師範から選択)
8	オリジナル問題集	<ul style="list-style-type: none"> 合格点 出題条件 (出題順シャッフル、解説表示、制限時間、音声再生回

	数などを設定可能)
--	-----------

設定が完了したら、画面左下の「登録」ボタンを実行します。

完了すると、登録完了画面が表示されます。



ここから Selected Training をクラスへ配信することができます。「この Selected Training 配信セットをクラスへ配信する」を選択すると、以下の画面が表示されます。

Selected Training配信セットを変更する

* 配信対象クラス (複数クラス可) Selected Trainingを配信するクラスを選択してください。
※一度に複数のクラスに対しSelected Trainingを配信することができますが、修正は1クラスごとになります。

クラス選択する

※クラス名の右の「x」をクリックすると配信対象クラスから削除できます。

* 配信名 TOEFL対策1
Selected Trainingの配信名を入力します。(20文字以内)
 受講者の画面に表示されます。

概要

Selected Trainingの概要を入力します。(150文字以内)
 受講者の画面に表示されます。

* 期間 0 時 0 分 ~ 23 時 59 分

Vocabulary Bank	
No 696	【修了要件】 Stage1 (意味) を全て「知っている」にすること
問題集名 単語0214	問題集詳細
作者 Suzuki Jiro	
更新日 2017/02/14	

ここでは、配信対象クラスの選択と、配信名、概要、期間を入力することができます。クラスは、「クラス選択する」ボタンを実行します。

実行すると、クラス管理者に割り当てられているクラス一覧が表示されます。Selected Training をアサインしたいクラスにチェックボックスにチェックをつけてください。

受講者が登録されていないクラスには配信できません。

検索条件を表示する

チェックしたクラスを選択する 1件から7件 7件中

	ID	クラス名	人数	クラス有効期間		作成日
				開始日	終了日	
<input type="checkbox"/>	241	2年2組(2016テスト)	102	2016/01/01	2016/12/31	2016/03/03
<input type="checkbox"/>	245	1年2組(2016テスト)	15	2016/04/01	2017/03/31	2016/03/08
<input type="checkbox"/>	248	職員クラス(2016テスト)	16	2016/01/15	2017/03/31	2016/03/15
<input type="checkbox"/>	316	1年3組(2016テスト)	22	2016/09/23	2016/12/31	2016/09/23
<input type="checkbox"/>	320	2年3組(2016テスト)	2	2016/04/01	2017/03/31	2016/09/28
<input type="checkbox"/>	328	3年3組(2016テスト)	1	2016/10/12	2016/11/30	2016/10/12
<input type="checkbox"/>	397	デモクラス	0	2016/11/01	2016/11/30	2016/11/11

チェック後、「チェックしたクラスを選択する」を実行すると、アサイン画面に戻ります。戻った画面では、配信対象クラスにクラスのリストが表示されます。

Selected Training配信セットを変更する

* 配信対象クラス (複数クラス可) Selected Trainingを配信するクラスを選択してください。
※一度に複数のクラスに同じSelected Trainingを配信することができますが、修正は1クラスごとになります。

クラスを選択する

経済学部クラス ✖

※クラス名の右の「✖」をクリックすると配信対象クラスから削除できます。

* 配信名 TOEFL対策1

Selected Trainingの配信名を入力します。(20文字以内)
受講者の画面に表示されます。

期間情報には、Selected Training が利用できる期間を設定します。

* 期間 2016/11/01 0 時 0 分 ~ 2016/11/30 23 時 59 分

2016年11月

日	月	火	水	木	金	土
	1	2	3	4	5	
6	7	8	9	10	11	12
13	14	15	16	17	18	19
20	21	22	23	24	25	26
27	28	29	30			

今日 閉じる

スーパー英単語

No 388 【修了要件】 Stage1(意味)を

問題集名 ターゲット1900 その1 問題集詳細

作者 問題集

更新日 2016/10/16

配信する

次に、配信名と期間を入力後、「配信する」ボタンを実行すると完了です。
完了すると、以下の画面が表示されます。



登録された Selected Training は、「進捗状況 (配信一覧)」で確認することができます。

検索条件を隠す

クラス

配信者名 Suzuki Jiro

キーワード

※配信名と概要から検索します。

出題期間 期間内 終了 予定

期間指定 ~

配信停止したクラスも含む

検索

配信スケジュール 表示する ▼

※進捗の色分け 完了 途中 未

1件から2件中 Chart CSVダウンロード

No. ↑	配信名	配信者名	クラス	受講期間		クラス人数	進捗	配信情報	受講状況
				開始日時	終了日時				
744	TOEFL対策1	Suzuki Jiro	経済学部クラス	2017/03/28 00:00	2017/03/31 23:59	4	4		
745	映画1	Suzuki Jiro	エリクラス	2017/03/13 00:00	2017/03/31 23:59	11	9		

配信された配信セットは、「配信情報」からも呼び出すことができます。

配信（アサイン）を確認すると、以下のような画面が表示されます。

The screenshot shows a web interface for assigning training. The main form area is highlighted with a red dashed box and contains the following elements:

- 配信対象クラス (複数クラス可)**: エルクラス
- 配信名**: 映画1 (Text input field)
- 概要**: (Text area)
- 期間**: 2017/03/13 0 時 0 分 ~ 2017/03/31 23 時 59 分

Below the form is a table with the following data:

Listening Bank (Long Dialogue / Monologue)	
No	712
問題集名	映画1
作者	Suzuki Jiro
掲載日	2017/02/17

At the bottom left, there are two buttons: **変更する** (highlighted with a red dashed box) and **配信を停止する**.

期間を変更したい場合などは、期間情報を入力しなおした後、「変更する」を実行することで変更することができます。

テストの配信

Test Bank には2つのテスト機能が提供されています。1つは、独自に作成した問題集のテスト配信と、もう1つはAE3で提供している、TOEFL/TOEIC/TOEIC Bridgeのminiテストの配信です。Test Bankでは問題集を1つだけ選択し、配信することができます。（1つの問題集を100点満点として計算できる場合のみ利用できます。）

オリジナルテスト

Test Bank を利用する場合には、まず、メニュー内の「テスト配信セット」 「オリジナルテスト」を選択します。



選択すると、以下のような画面が表示されます。



画面右上の「テスト配信セットの作成」ボタンを押すと新規の「テスト配信セット」を作成することができます。

配信セットは以下の4種類から選択することができます。



	テスト対象	概要
1	Vocabulary Bank	単語問題のみをまとめたテスト
2	Grammar Bank	英文法問題のみをまとめたテスト
3	Listening Bank (Short Dialogue)	Short Dialogue のリスニング問題のみをまとめたテスト
4	オリジナル問題集	独自の素材を組み合わせたテスト

Vocabulary Bank を例にすると、以下のような一覧画面が表示されます。

検索条件を表示する							
1件から4件4件中							
No.	問題集名	種類	課題数	共有	所有者	更新日	選択
737	tesulo	Vocabulary Bank	3		Suzuki Jiro	2017/03/28	選択
735	課題-0322	Vocabulary Bank	9		Suzuki Jiro	2017/03/22	選択
734	課題-0322	Vocabulary Bank	8		Suzuki Jiro	2017/03/22	選択
696	単語0214	Vocabulary Bank	7		Suzuki Jiro	2017/02/14	選択

ここで、利用したい、問題集を選択します。

選択すると、以下の画面が表示されます。

	設置項目	概要
1	配信セット名	配信セットを管理するための名称を登録します。
2	概要	配信セットの概要を説明します。
3	共有フラグ	他のクラス管理者と共有する場合はチェックします。
4	テスト内容	単語の場合は意味やスペルのチェックをするパターンとしてどれを選ぶかを定義します。
5	制限時間	制限時間を設定します。
6	出題順	出題順をシャッフルするかを設定します。
7	解答・解説	解答後に解答・解説を表示する場合にチェックします。
8	音声再生回数	リスニングの場合、音声再生回数を設定します。

配信条件については、必要に応じて選択、入力してください。

最後に「登録する」ボタンを選択すると、完了画面になります。


登録が完了したら、「このテスト配信セットをクラスへ配信する」を選択することができます。（作るだけの場合は、メインメニューを選択して、一覧画面に戻ってください。）



「このテスト配信セットをクラスへ配信する」を選択すると以下の画面が表示されます。

	項目	概要
1	配信クラス	自分が担当しているクラスから選択できます。
2	配信名	生徒の画面に表示される配信名です。
3	概要	生徒の画面に表示される概要情報です。学習のポイントや作業の指示などを入力してください。
4	期間	学生の利用できる期間を指定します。

最後に「配信する」を実行することで、テストの配信が完了します。



Mini テスト

「Mini テスト」は AE3 が提供する TOEFL/TOEIC/TOEIC bridge のミニテストを配信することができます。



mini テストの種類を選択すると以下のような配信管理画面が表示されます。

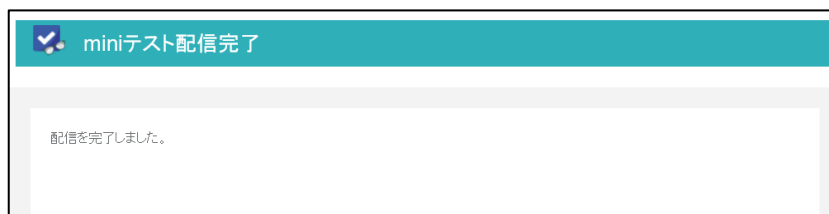
入力項目は以下となります。

	項目	概要
1	テスト	TOEFL, TOEIC, TOEIC Bridge の3つから1つを選択
2	配信クラス	自分の管理しているクラスから選択
3	期間	配信期間を指定

「テストを選択する」を実行すると、以下のようなテスト選択画面が表示されます。中身を確認したい場合は「プレビュー」で確認することができます。

テスト配信セット選択				
1件から12件 12件中				
選択	No	カテゴリー	テスト名	プレビュー
選択	595	TOEFL mini	TOEFL mini Vol.4	プレビュー
選択	596	TOEFL mini	TOEFL mini Vol.5	プレビュー
選択	597	TOEFL mini	TOEFL mini Vol.6	プレビュー
選択	598	TOEFL mini	TOEFL mini Vol.7	プレビュー
選択	599	TOEFL mini	TOEFL mini Vol.8	プレビュー
選択	600	TOEFL mini	TOEFL mini Vol.9	プレビュー
選択	601	TOEFL mini	TOEFL mini Vol.10	プレビュー
選択	602	TOEFL mini	TOEFL mini Vol.11	プレビュー
選択	603	TOEFL mini	TOEFL mini Vol.12	プレビュー
選択	604	TOEFL mini	TOEFL mini Vol.13	プレビュー
選択	605	TOEFL mini	TOEFL mini Vol.14	プレビュー
選択	606	TOEFL mini	TOEFL mini Vol.15	プレビュー

クラスの選択と、期間の入力が完了後、「登録」ボタンを実行すると、配信完了画面が表示されます。



配信されたデータは「進捗状況」メニューから一覧を確認することができます。すでに完了したテストについては、「検索条件を表示する」を選択し、出題期間を指定もしくは、「終了」のフラグを選択することで、一覧を確認することができます。

miniテスト 進捗状況										
1件から8件 8件中										
No. ↑	テスト名	配信者名	クラス	受講期間		平均点	受験率	配信変更	正答率	成績表
				開始日時	終了日時					
200626	TOEIC Bridge mini Vol.4	Suzuki Jiro	エルクラス	2017/03/15 00:00	2018/03/31 23:59	N/A	0.0%		正答率	成績表
200625	TOEIC Bridge mini Vol.3	Suzuki Jiro	エルクラス	2017/03/15 00:00	2018/03/31 23:59	0.0	9.1%		正答率	成績表